

la perfumería

OTOÑO 2019

de Mercadona

**LOS
PRIMEROS
DE LA
CLASE**

EMPIEZA EL
CURSO CON
BUEN PIE

UN OTOÑO
de Belleza


TIPS, EL PRODUCTO
ESTRELLA Y
MUCHO MÁS...

Pasión **NATURAL**

DESCUBRE COLORES Y TEXTURAS
DE IMPACTO ESTA TEMPORADA

pasión
NATURAL
deliplus
COLOR





SUMARIO



06 EL SECRETO ANTI-AGE

Tras años de investigación y gracias a sus eficaces principios activos, este programa de belleza médico integral se ha convertido en una auténtica revolución en lo que a rejuvenecimiento facial se refiere. ¿Dispuesta a restablecer el equilibrio natural de tu piel y a recuperar su vitalidad?

08 UN OTOÑO DE BELLEZA

El objetivo para presumir de buen aspecto tras el verano es reparar y ensalzar la piel. *Tips*, el producto estrella, imprescindibles y mucho más...

14 GYM TIME

Después de las vacaciones y de los excesos del verano, toca volver al gimnasio para ponerse de nuevo en forma. Anota lo que debes llevar siempre en tu neceser pre y pos entrenamiento, y ¡listo!

16 PASIÓN NATURAL

Colores y texturas que enamoran, inspirados en el otoño. No te pierdas lo último en maquillaje: la colección Pasión Natural está lista para impactar.

21 PARA SUMAR...

Proteínas, vitaminas y minerales. Empieza a cuidarte también desde dentro: dale a tu organismo lo que necesita para recuperarse de los meses más cálidos del año.

22 NAILMANÍA

Esta temporada el foco se sitúa sobre las uñas. ¿Preparada para descubrir los nuevos tonos de la colección "Una capa y listo"?

27 ZOOM OJOS Y LABIOS

Existen distintas formas de ojos y labios, descubre la tuya y aprende a sacarle el máximo partido.

30 LOS PRIMEROS DE LA CLASE

Llegó la hora de volver al cole: consejos e ideas infalibles para empezar el curso con buen pie.

Edita: MERCADONA S.A.
Polígono Industrial Fuente del Jarro
C/ Ciudad de Liria, 5. 46988 Paterna / Valencia
Realiza: Ediciones ELCA
Imprime: Jiménez Godoy
Depósito legal: TO-0789-2008

Los productos que aparecen en esta revista corresponden al surtido estándar de Mercadona. En ocasiones, y por razones de espacio, puede no encontrar algún producto. Por favor, consulte con nuestro personal. Ejemplar gratuito; prohibida su venta o su comercialización. © El titular de la revista es MERCADONA, S.A. Todos los derechos quedan reservados. Queda prohibido el uso y/o reproducción total o parcial de la misma, así como de las marcas y/o logotipos sin su autorización.

En portada



La modelo lleva:
Maquillaje Hydra-Confort, Colorete Multicolor nº04. Paleta sombras Pasión Natural, Eyeliner Intense Pasión Natural nº04 berenjena y Máscara de pestañas Volumen Alas de Mariposa. Los labios Nude con el Perfilador nº207 y Barra Creamy nº25 Pasión Natural.



¡Una capa y listo!



deliplus
COLOR



EL SECRETO ANTI-AGE

Tras años de investigación y gracias a sus eficaces principios activos, este programa de belleza médico integral se ha convertido en una auténtica revolución en lo que a rejuvenecimiento facial se refiere.
¿Dispuesta a restablecer el equilibrio natural de tu piel y a recuperar su vitalidad?

El programa médico de rejuvenecimiento facial **Belleza Global Anti-Age** ayuda a estimular el metabolismo celular, gracias a que sus activos actúan de forma inteligente en las diferentes estructuras de la piel. El tratamiento de belleza se compone de una crema antiedad y dos sueros o *boosters*, uno de día, hidratante y antioxidante, y otro de noche, renovador y reparador. Se recomienda su uso desde la aparición de los primeros signos de envejecimiento cutáneo. Su untuosa y rica textura hace que la piel quede jugosa y radiante.



✓ La **Crema Anti-Age día y noche** contiene alga marina, proteína hidrolizada de soja y glucanos. Estos principios activan las sirtuinas –responsables de la juventud y de la oxigenación celular–, reduce el deterioro del ADN, evita la degradación de elastina y colágeno, y tiene un gran efecto reafirmante. Además, estimula los mecanismos de defensa naturales de la piel.

✓ El **booster de día** se compone de extracto de *hamamelis*, de un complejo vegetal hidratante, vitaminas B12, A y E. Contribuye a proteger la piel de la exposición solar, del estrés oxidativo, hidrata y nutre, ralentizando el proceso de envejecimiento.

✓ El **booster de noche** tiene ácido hialurónico y colágeno, que ayudan a incrementar la densidad de la dermis aportando el volumen perdido y rellenando arrugas. Proporciona, además, flexibilidad, suavidad y tersura a la piel.

MANUAL DE USO

1. Por la mañana, con la piel limpia, aplicaremos diez gotas del *booster* de día sobre la palma de la mano, y lo extenderemos sobre rostro, cuello y escote para una acción hidratante y antioxidante. Luego aplicamos la crema *anti-age* para día y noche hasta su total absorción. Es recomendable el uso de crema fotoprotectora posteriormente.

2. Antes de acostarnos, con la piel limpia, aplicamos el *booster* de noche para una acción renovadora y reparadora. Con la pipeta pondremos diez gotas en la mano y, con la ayuda de la yema de los dedos, la extenderemos bien por rostro, cuello y escote. Lo mismo haremos después con la crema *anti-age* para día y noche.





Un Otoño *de* Belleza

El objetivo para presumir de buen aspecto tras el verano es reparar y ensalzar la piel.

Tips, el producto estrella, imprescindibles y mucho más...



El paso esencial

El **Gel Limpiador Purificante** está especialmente indicado para la limpieza facial de pieles grasas, con tendencia acnéica, como ocurre con las pieles más jóvenes. Aplicar mañana y noche sobre la piel húmeda, realizando movimientos circulares para eliminar restos de maquillaje e impurezas. Gracias a su contenido en ácido salicílico limpia los poros en profundidad y ayuda a controlar el exceso de sebo, dejando la piel limpia y fresca.

Completa el ritual de belleza con la **Loción Limpiadora Piel Grasa** y el **Fluido Hidratante**. Con este tratamiento ayudarás a prevenir la aparición de puntos negros y espinillas, cerrarás los poros y matificarás la epidermis. El **Gel Secante Corrector** es la solución para secar con mayor rapidez granitos y espinillas.



Mate vs brillo

Jugando al contraste: las pieles jóvenes demandan una base de acabado mate, en cambio los labios los quieren jugosos, con mucho brillo. **Maquillaje** fluido de acabado **Mate** y **Brillo de labios n°08**.



Imprescindibles

¿Qué no debe faltar en tu neceser? La **Máscara Rock & Volume** para darle protagonismo a tus pestañas y el **Stick Corrector n°03 verde** para ocultar rojeces e imperfecciones. Aplícalo antes de la base de maquillaje y conseguirás unificar el tono de la piel.



Tez con luz

El **Pincel Iluminador** corrige e ilumina la zona del contorno de los ojos, proyecta zonas hundidas y elimina esa apariencia de cansancio en el rostro. Además, provoca luz en los párpados. Dale color a los labios con **Color Fix n°01**.

Todo en uno

El **Agua Limpiadora Micelar** es perfecta para las que huyen de las rutinas de limpieza en las que hay que utilizar varios productos. Desmaquilla, limpia y aporta cuidado extra a la piel sin necesidad de lavarla. Sus micelas arrastran la suciedad como si fueran imanes mientras que sus activos calmantes aportan sensación de bienestar.

Para pieles con sed

¿Ya has entrado en la treintena y empiezas a ver en tu rostro alguna arruga o pequeñas líneas de expresión?

El **Sérum Ultrahidratante** contiene ácido hialurónico y ceramidas, que se liberan progresivamente aportando una hidratación en profundidad hasta las capas más profundas de la piel. Es perfecto para combatir la deshidratación del rostro después del verano.

La **Crema Anti-Age Revitaliza y Reestructura** combate eficazmente los signos de la edad. Recomendada para todo tipo de pieles que presenten flacidez y falta de luminosidad. Perfecta para atenuar arrugas y líneas de expresión, regenera y rejuvenece, aporta tersura y luz a la piel.

Los dermatólogos aconsejan protegerse y no abusar del sol, y a partir de los 30, deberíamos darle un extra a la piel de hidratación, sérum, limpieza, tratamientos, contorno de ojos...





Beauty tip pieles exigentes

Con un concentrado de activos hidratantes y antienvjecimiento, las **Perlas faciales Q10**

Concentrado Khanya reafirmante antiarrugas, reducen

mediante su uso regular las arrugas profundas, aportan elasticidad y firmeza a la piel. Contienen extracto de ginkgo y escualeno vegetal de aceite de oliva, ingredientes que nutren la piel dejándola suave como la seda y protegiéndola de la deshidratación.



La **Crema Dragon's Blood** formulada con un poderoso extracto antioxidante y regenerador que se obtiene de la savia roja del árbol Croton Lechleri, conocido como "sangre de dragón". Protege la piel de los radicales libres retrasando los signos de envejecimiento cutáneo, y deja la piel suave y elástica, visiblemente más joven.



Adiós manchas

Las manchas que deja el sol después de las jornadas de exposición en verano se pueden aclarar, incluso eliminar. ¿Cómo?

El **Despigmentante facial** trata y previene las manchas cutáneas provocadas por el sol, el envejecimiento o el embarazo. Su complejo Radiance CR combinado con vitamina B3 ayuda a unificar el tono de tu piel, aportándole luminosidad. Se aplica antes de la crema hidratante y la fotoprotección solar.



Makeup

Es hora de desvelar, de conocer esa base de maquillaje y ese corrector con efecto segunda piel. Para las pieles más maduras tenemos el kit de maquillaje perfecto, ¡toma nota!

Maquillaje fluido Acción Global y Corrector Acción Global, ambos ricos en ingredientes reafirmantes y antiedad, escoge el tono que mejor se adapte a tu piel.



El producto estrella

A base de minerales, barro del Mar Muerto, ácido hialurónico, vitamina E, aloe vera y aceite de menta, la **Mascarilla Facial Limpiadora con barro del Mar Muerto** limpia la piel en profundidad, eliminando la grasa y las toxinas que obstruyen los poros. Aporta sensación de frescor que, junto a un poderoso antioxidante, le da mayor elasticidad a la piel, y por tanto la refresca y rejuvenece.



GYMTIME

↓
ÉL

Después de las vacaciones y de los excesos del verano, toca volver al gimnasio para ponerse de nuevo en forma. Anota lo que debes llevar siempre en tu neceser pre y pos entrenamiento, y ¡listo!



1. Peine gel / 2. Gel-Champú / 3. Acción 9.60 Sport Water, eau de toilette hombre / 4. Spray Desodorante Men Protect+ / 5. Gel Reductor Abdomen 9.60 hombre / 6. Cápsulas Quema Grasas con té rojo, guaraná, canela y vitamina B6.



ELLA



1. Gomas del pelo de colores / 2. Desodorante natural spray 9.60 Pure mujer / 3. Gel exfoliante / 4. Body Spray Rosa Blanca / 5. Toallitas íntimas cuidado diario / 6. Toallitas limpiadoras faciales con espuma / 7. Peine afro para cabellos rizados.



delipius

pasión NATURAL

Colores y texturas que enamoran, inspirados en el otoño. No te pierdas lo último en maquillaje: la colección Pasión Natural está lista para impactar.

Lovely

Para conseguir este *look* empieza por trabajar bien la piel, aplica la base de **Maquillaje Hydra-confort** y el **Colorete Multicolor n°04**. Las sombras de ojos de la **Paleta Pasión Natural**; en este caso, en la parte inferior, el tono oro antiguo, y en el párpado móvil, *burgundy*. La **Máscara de Pestañas Volumen Alas de Mariposa** para abrir la mirada. Los labios en berenjena con el **Perfilador Pasión Natural n°208** y la **Barra Creamy Pasión Natural n°26**. Y en las uñas el **Esmalte Efecto Gel - Pasión Natural n° 898 morado** + el **Top Coat** para dar brillo.



Elegance Nude

Para esos días de otoño en los que quieres lucir un *look* más relajado, aplica la sombra de ojos cuarzo en el interior del lagrimal y en el arco de las cejas, la de color pétalo sobre el párpado móvil y el berenjena para enmarcar el ojo, todas de la **Paleta de sombras Pasión Natural**. El **Perfilador de ojos Pasión Natural n°107** berenjena y la **Máscara de pestañas Volumen Alas de Mariposa**. Los labios en *nude* con el **Perfilador Pasión Natural n°207** y con la **Barra Creamy Pasión Natural n°25**. Y por último, un toque de rubor en las mejillas con el **Colorete Multicolor n°04**.



La **Máscara de Pestañas Volumen Alas de Mariposa** aporta volumen desde la raíz a las puntas. Peina y define, a la vez que las envuelve y enmarca para un efecto panorámico.



Sophisticated

Si prefieres un maquillaje más subido y sofisticado opta por la base **Hydra-confort**, y en las mejillas el **Colorete Multicolor n°04**. Enmarca la mirada con la sombra orquídea de la **Paleta Pasión Natural**, el **Eyeliner Intense Pasión Natural n°04** color berenjena y la **Máscara de pestañas Volumen Alas de Mariposa**. Y los labios van a juego en tono berenjena con el **Perfilador Pasión Natural n°208** y con la **Barra Creamy Pasión Natural n°26**.



Lovely



Elegance Nude



Sophisticated



Maquillaje Hydra-confort SPF 25

Paleta sombras Pasión Natural



Eyliner Intense Pasión Natural n°04 berenjena

Máscara de pestañas Volumen Alas de Mariposa



n°25



n°26

Barra Creamy Pasión Natural



Ojos n°107

Labios n°207

Labios n°208



Colorete Multicolor n°04



Perfilador Pasión Natural

TOQUE MAESTRO

De textura suave y sedosa, es recomendable aplicar las sombras de la **Paleta Pasión Natural** con el pincel de espuma y difuminarlas con el pincel sombra. Atrévete a combinar el tono berenjena mate con cualquiera de los metálicos para conseguir un *look* apasionado.

PARA SUMAR...

la perfumería



Proteínas, vitaminas y minerales. Empieza a cuidarte también desde dentro; dale a tu organismo lo que necesita para recuperarse de los meses más cálidos del año.

1. **Cápsulas Multi Vitaminas y Minerales**
2. **Cápsulas para Cabello y Uñas**
3. **Levadura de cerveza en cápsulas**
4. **Levadura de cerveza en escamas**
5. **Comprimidos efervescentes Vitamina C**

RECUERDA

La levadura de cerveza tiene un alto contenido en proteínas, que contribuyen a aumentar la masa muscular y, además, es fuente de vitaminas B1, B2, B3, B5, B6 y B9. Algunas de estas vitaminas ayudan a disminuir el cansancio y la fatiga.

Nailmanía

Esta temporada el foco se sitúa sobre las uñas.
¿Preparada para descubrir los nuevos tonos de la colección
Una capa y listo?



El color del otoño

Apuesta por el mostaza, un tono cálido para épocas frías.
Esmalte de uñas "Una capa y listo" n°891 color mostaza.

Haz de luz

Colores oscuros para otoño pero siempre llenos de luz y brillo. Esmalte de uñas "Una capa y listo" n°889 granate + neceser de edición limitada.



Pura elegancia

Sofisticación y misterio. Esmalte de uñas "Una capa y listo" n°887 gris.





1



2

1. Esmalte de uñas "Una capa y listo" n°891 color mostaza + neceser de edición limitada (distintos modelos y tamaños a elegir).

2. Esmalte de uñas "Una capa y listo" n°889 granate.

3. Esmalte de uñas "Una capa y listo" n°887 gris + neceser de edición limitada (distintos modelos y tamaños a elegir).



3



AGUA MICELAR

LIMPIA, DESMAQUILLA Y CUIDA TU PIEL



Zoom OJOS Y LABIOS

Existen distintas formas de ojos y labios, descubre la tuya y aprende a sacarle el máximo partido.



✓ **¿Cómo maquillar unos labios amplios, carnosos o gruesos?**

Si quieres disimular el tamaño de tus labios, aplica base de maquillaje antes del labial. A continuación utiliza un lápiz para perfilarlos justo por dentro de la línea natural; ayudará a reducirlos, creando el efecto óptico de ser más finos. Evita brillos tipo *gloss*, que harán que parezcan más grandes.

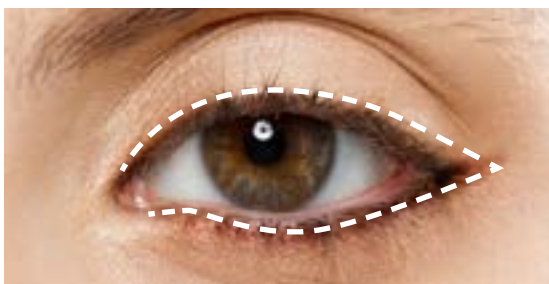


✓ **Labios pequeños o estrechos: ¿cómo maquillarlos?**

Totalmente opuestos a los anteriores, a la hora de perfilarlos sigue el contorno natural de los labios dibujando la línea por fuera. Aplica una barra de labios cremosa, con brillo o tipo *gloss* para crear sensación de volumen.

✓ **Labios asimétricos o caídos**

El objetivo es igualar grosores y, para ello, perfilaremos las zonas más delgadas para equipararlas con las más gruesas. Los labios con las comisuras descendentes envejecen y dan aspecto de tristeza. A la hora de maquillarlos dibuja la línea de las comisuras de forma ascendente.





¿Sabes cómo maquillar los ojos caídos, hundidos o saltones?

En el caso de los párpados caídos, la primera norma es evitar las sombras oscuras,

harán que se vean más pequeños y cerrados. Para crear profundidad utiliza sombras de un tono medio en textura mate, y define con un tono más oscuro. Los ojos hundidos precisan de colores claros para abrir e iluminar la mirada. El objetivo de los ojos saltones es alargarlos y alinearlos. Es recomendable utilizar sombras mate de tonos medios y oscuros, el delineado rasgado y al aplicar la máscara de pestañas insistir en la zonas más alejadas del lagrimal.

Tips para agrandar los ojos...

Utiliza sombras metalizadas. Perfila el extremo del ojo con un tono más oscuro haciendo siempre trazos ascendentes. Aplica un tono medio en el párpado fijo, y otro más claro en el lagrimal. Con *eyeliner* gel y un pincel biselado traza una línea sobre las pestañas superiores, marcando una línea ascendente al final.

Y el último toque: la máscara de pestañas.

Adapta el *eyeliner* a la forma de tus ojos

- ▶ **Ojos juntos:** delinea la parte superior e inferior de la raíz de las pestañas desde la mitad hacia fuera, y a medida que llegamos al extremo ampliamos el trazo.
- ▶ **Ojos separados:** lo mejor es realizar el delineado desde el lagrimal perfilando una línea más gruesa en la raíz de las pestañas.
- ▶ **Ojos caídos:** deben delinarse a raíz de las pestañas superiores hacia arriba y hacia fuera, y en la parte inferior una línea muy fina.
- ▶ **Ojos redondos y/o hundidos:** para conseguir una mirada rasgada se realizará el delineado desde la mitad de las pestañas hacia el extremo, donde se dibujará un trazo ascendente. Y en la parte inferior realizaremos un suave trazo horizontal.

Las primeras de la clase



Llegó la hora de volver al cole

Consejos e ideas infalibles para empezar el curso con buen pie

Neceseres infantiles, con distintos modelos a elegir.

✓ CONTRA LOS PIOJOS

¿Sabías qué el **Aceite de Árbol del té** es un remedio natural poderoso contra los piojos? Su fuerte aroma oculta el olor humano que atrae a estos parásitos. Añade de 1 a 3 gotas en aproximadamente 25 ml de champú, loción o agua, y aplícalo por todo el pelo y el cuero cabelludo según necesidad.



✓ IMPRESCINDIBLE

Lleva las **Toallitas cara y manos** en la mochila del cole, lo mejor es tenerlas siempre cerca para limpiar y cuidar la delicada piel de los niños.

la perfumería



✓ CUIDANDO SUS DEFENSAS

Ampollas Jalea – Própolis Niños con vitaminas y ácido fólico.



✓ PARA SUS HERIDAS

Tiras protectoras infantiles Justice League y **Santorio Gorjuss**, resistentes al agua.



✓ KIDS BEAUTY

Para la hora del baño, **Espojas infantiles Frozen** y **Spiderman**. Y después... **Colonia Minnie Mouse** y **Eau de toilette Superman**.



Cuestión de pelo

Le damos la bienvenida al otoño con tres *looks* sencillos y divertidos. Toma nota y házselos a tu pequeña.



Coletas-trenza

Con la raya en medio, recoge la parte delantera del pelo en dos trenzas largas. Luego separa el cabello en dos secciones y sujeta en la parte alta de la cabeza, con las gomas de Minnie, la trenza y la coleta juntas. Por último, fija los pelitos sueltos con los clips de Minnie.



Corona trenza con diadema

Empieza por peinar el pelo dividiéndolo en dos partes y marcando la raya en el centro. Realiza dos trenzas sueltas y sujétalas con gomas. Júntalas alrededor de la cabeza y fíjalas con *clips*. Coloca la diadema de Minnie Mouse, y... *ready!*



Moñetes con lazo

Para empezar separa el pelo en dos secciones, con la raya en el medio. Haz dos coletas y sujétalas con una goma. Enrolla las dos coletas sobre sí mismas al estilo moñete, y pon encima de cada uno de ellos, los lazos de Minnie.



Clips del pelo y gomas finas.



NECESERES

edición limitada



SOPLO



Una delicada caricia en tu piel