

# la perfumería

de Mercadona

OTOÑO 2016

ESTRENA  
TEMPORADA

*Tratamiento  
intensivo de  
recuperación  
para piel  
y cabello*

VUELTA  
AL COLE

*Preparados,  
listos... ¡ya!*

LABIOS *y*  
MEJILLAS  
*en versión otoñal*  
*¡Convierte tus sueños en realidad!*

# FIJO

LABIOS deliplus  
COLOR



**DÚO**  
DE LABIOS FIJO  
**COLOR & BRILLO**

n°01  
NUDE

n°02  
COBRE

n°03  
ROSA

n°04  
ROJO

n°05  
PÉTALO

*¡Labios perfectos  
todo el día!*



# SUMARIO

## 04 Estrena temporada

*Después del verano la piel y el cabello piden a gritos un tratamiento de nutrición en profundidad. Manchas, sequedad y tono apagado en el rostro; cabello seco y quebradizo. Repara el daño y devuélveles su mejor aspecto.*

## 16 Cambio de look

*Sombra verde metalizada, delineador beige por dentro del ojo y un toque de color en la punta de las pestañas. ¡Miradas de impacto!*

## 18 Dreams

*Labios y mejillas en versión otoñal para tres mujeres diferentes. Descubre el maquillaje de moda de la temporada y, ¡empieza a convertir tus sueños en realidad!*

## 24 Bonjour

*Viste tus uñas bajo ese halo de seducción que caracteriza a las parisinas, con una elegante gama de colores y juega con los labios en distintas texturas y tonalidades, a juego o en contraste.*

## 28 Para verte mejor

*Tres looks en clave working para potenciar tu belleza. Siéntete guapa con o sin gafas.*

## 32 La vuelta al cole

*Preparados, listos... ¡ya! Todo lo que necesitan para el inicio del nuevo curso.*

Edita: MERCADONA S.A.  
Polígono Industrial Fuente del Jarro  
C/ Ciudad de Liria, 5. 46988 Paterna / Valencia  
Realiza: Ediciones ELCA  
Imprime: Jiménez Godoy  
Depósito legal: TO-0789-2008

Los productos que aparecen en esta revista corresponden al surtido estándar de Mercadona. En ocasiones, y por razones de espacio, puede no encontrar algún producto. Por favor, consulte con nuestro personal. Ejemplar gratuito; prohibida su venta o su comercialización. © El titular de la revista es MERCADONA, S.A. Todos los derechos quedan reservados. Queda prohibido el uso y/o reproducción total o parcial de la misma, así como de las marcas y/o logotipos sin su autorización.



A close-up portrait of a woman with striking blue eyes and light skin. She has two thick, white, horizontal streaks of cream or sunscreen applied to her cheeks. Her hair is dark and pulled back. The lighting is soft and natural, highlighting her features.

# ESTRENA *temporada*

*Después del verano la piel y el cabello piden a gritos un tratamiento de nutrición en profundidad.*

*Manchas, sequedad y tono apagado en el rostro; cabello seco y quebradizo. Repara el daño y devuélveles su mejor aspecto.*



## UNA CREMA PARA CADA TIPO DE PIEL

¿Sabes qué tipo de piel tienes? Para poder cuidarla, lo principal es conocerla. Identifica si tienes una piel grasa, seca, mixta o sensible; trátala con los cosméticos adecuados y mantenla siempre bien hidratada.

## PIEL SECA

la perfumería

Una piel seca se caracteriza por la sensación continua de tirantez, falta de hidratación y tendencia a la formación de líneas de expresión. Este tipo de pieles deben buscar productos que las nutran intensamente, con texturas hidratantes y ricas que aporten sensación de confort.

### RUTINA DE BELLEZA PARA PIELES SECAS



1

La limpieza debe a la vez hidratar. La **Crema limpiadora facial Rosa Mosqueta anti-age** regenera y nutre, combatiendo además el envejecimiento.

2

El **Contorno de ojos Luxe Caviar** actúa como antiarrugas, antienvjecimiento y antibolsas, además de aportar firmeza y luminosidad a la piel. Su efecto *lifting* suaviza progresivamente las líneas de expresión.

3

La **Crema facial Luxe Caviar Reaffirmant** aporta una dosis extra de vitaminas, minerales y proteínas al rostro y el cuello. Aplícala de día y de noche para conseguir una piel más elástica y resplandeciente, con un plus de juventud.



## ***PIEL SENSIBLE***

La piel sensible reacciona con facilidad a las temperaturas extremas. Una piel frágil que sufre sensación de tirantez y deshidratación, pudiendo llegar a sentir picores, escozores, rojeces y descamaciones. Por ello debe buscar productos con texturas suaves, que la hidraten y calmen aportándole sensación de bienestar.



# RUTINA DE BELLEZA PARA PIELES SENSIBLES

1 Si quieres desmaquillar y limpiar párpados, pestañas y rostro con suavidad en un solo gesto, prueba el **Agua Limpiadora Micelar**, enriquecida con activos calmantes e hidratantes. Sus micelas arrastran la suciedad como si fueran imanes, dejando la piel limpia, fresca y suave.

2 El **Agua de Avena** refresca la piel, evitando la sensación de tirantez o sequedad provocada por los cambios de temperatura. Utilízala a diario tras la limpieza y antes de aplicarte la crema hidratante.

3 La piel sensible necesita una crema hidratante con activos calmantes para evitar irritaciones y otras molestias que vienen con el frío, el viento y el cambio brusco de temperaturas. Hidrata el rostro a diario con la **Crema Hidra-sensitive**. Alivia la tirantez, los picores y las pequeñas descamaciones, prolongando la sensación de confort durante todo el día. **Recuerda:** refuerza el cuidado de la piel sensible con una alimentación equilibrada y sana, evitando al máximo el café, las comidas picantes y el alcohol.

4 En esta época del año no debe faltar en tu rutina de belleza el **Aceite Regenerador con Rosa Mosqueta**. Úsalo para nutrir zonas descamadas del rostro, como regenerador intensivo de noche o antes de tu crema facial. Nutre y suaviza la piel, devolviéndole su aspecto revitalizado.



## Y PARA EL CUERPO... JOJOBA O ARGÁN

Al aceite de jojoba se le atribuyen excelentes propiedades por sus múltiples beneficios para la piel: suavidad, nutrición, reparación. El aceite de argán se considera oro líquido en algunos países por sus características nutritivas e hidratantes para la piel. **Crema corporal con aceite de Jojoba** y **Crema nutritiva con aceite de Argán**, escoge tu crema y cuida la piel después de la exposición al sol en verano.





## *PIEL MIXTA*

Se caracteriza por tener sensación grasa en barbilla y nariz, pero las mejillas secas. En ocasiones la piel mixta es una evolución de una piel grasa que con la edad pierde hidratación.

¿Sabes cómo cuidarla? Escoge productos que hidraten tu piel sin engrasarla ni resecar las zonas que tienden a la deshidratación.





## RUTINA DE BELLEZA PARA LAS PIELES MIXTAS

- 1 El cuidado de la piel empieza por una buena limpieza dos veces al día, mañana y noche. Aunque no lleves maquillaje debes retirar impurezas y suciedad acumulada en el rostro. El **Gel Limpiador al agua** limpia y desmaquilla con suavidad, dejando la piel fresca y nítida preparada para la hidratación.
- 2 Parpadeamos unas diez mil veces al día, y la piel fina del contorno de los ojos se resiente. Aparecen a su alrededor pequeñas líneas de expresión y signos de cansancio. Trata esta zona con el **Contorno de ojos Cosmética diaria** para prevenir la aparición de arrugas y atenuar bolsas y ojeras. Su efecto antifatiga rejuvenece la mirada.
- 3 La **Crema Antiedad con colágeno y silanol** aporta volumen y firmeza gracias al colágeno. El silanol proporciona un efecto reparador y regenerador. Combate los signos del envejecimiento o prevenlos si aún no los tienes.



## *PIEL GRASA*

Una piel grasa se caracteriza por tener poros dilatados, brillos especialmente en la zona T (frente, nariz y barbilla), sensación grasa que se intensifica a medida que avanza el día y tendencia a espinillas e impurezas. ¿Cómo cuidarla? Con cremas de textura ligera que no dejen sensación grasa, que prevengan los brillos y que combatan puntos negros y espinillas.



# RUTINA DE BELLEZA PARA PIELES GRASAS

1

Utiliza una o dos veces a la semana la **Exfoliante desincrustante oil free**.

**Recuerda:** no usar productos agresivos pensando que ayudan a eliminar mejor la grasa porque produces el efecto contrario, la piel reaccionará a la pérdida de sebo produciendo más.



2

El **Gel Limpiador purificante oil free** está específicamente formulado para cuidar y limpiar la piel grasa. Aunque, en ocasiones, la piel grasa es más gruesa, intenta no frotarla ni irritarla mientras la limpias. Enjabónala y sécala suavemente.

3

Completa la limpieza facial con la **Loción Limpiadora oil free**, su acción astringente y purificante previene la aparición de puntos negros y espinillas. Cierra los poros dilatados y reduce los brillos.

4

Las pieles grasas necesitan la misma hidratación que otro tipo de piel pero con productos específicos que hidraten y matifiquen, con textura ligera que no deje sensación grasa. El **Fluido Hidratante oil free** regula la producción de sebo aportando la hidratación necesaria al rostro.

5

El **Gel Secante corrector oil free** será tu aliado para luchar contra los odiosos granitos, puedes aplicarlo en cualquier momento incluso encima del maquillaje. Su fórmula permite reducir y secar las espinillas.

## DESCUBRE LA NUEVA LÍNEA DE LIMPIEZA FACIAL PARA TODO TIPO DE PIELS

**Leche Limpiadora hidratante.** Limpia en profundidad el rostro, suaviza, calma e hidrata. Retira los restos de maquillaje de párpados y pestañas con el **Desmaquillador de ojos**. Su textura en gel permite desmaquillar con suavidad dejando una sensación de limpieza y bienestar. Tonifica e hidrata. Completa tu rutina de belleza con el **Tónico Facial hidratante** que te dejará la piel limpia y suave, además de hidratada y fresca.





# Línea capilar

## REPARACIÓN TOTAL

*presume de pelo*


**Mascarilla**  
para cabellos  
secos y  
dañados.



**recuerda**

Es importante aplicar  
la mascarilla desde la  
mitad de la melena a  
las puntas, evitando  
el cuero cabelludo

**Champú,  
Crema suavizante,  
Acondicionador  
bifásico y Sérum  
Reparación Total,**  
para cabellos  
secos o dañados.  
Regeneran la  
estructura interna del  
cabello y lo nutren  
en profundidad.







**NUTRITIVO**  
PIEL MUY SECA  
CON ACEITE DE ARGÁN,  
SOJA Y MANTECA DE KARITÉ

**gel**  
DE DUCHA

**argán**

pH neutro para la piel

*Deliplus*

GEL DE DUCHA intensamente nutritivo  
que protege, cuida y regenera las pieles  
más secas. Su contenido en aceite de  
Argán, Soja y Manteca de Karité combate  
la sequedad de la piel devolviéndole la  
hidratación y nutrición que necesita.

**Intensamente Nutritivo**

*Deliplus*



CREMA FACIAL  
**ANTIEDAD**  
COLÁGENO  
+ SILANOL

Combate los signos del envejecimiento con dos potentes activos que ayudan a reforzar y regenerar la estructura interna de la piel: el COLÁGENO y el SILANOL.

Consigue una piel más firme, tersa y rejuvenecida.

deliplus



# ¡ATENCIÓN! *uñas*

No te olvides de proteger, nutrir y recuperar el estado de las uñas, con el cambio de estación también ellas se ven afectadas. La **Base Vitaminada 5 en 1** hidrata, prolonga el color, fortalece, da brillo y evita que se amarilleen. El **Aceite Vitamínico** nutre uñas y cutículas. Para las uñas más frágiles el **Endurecedor** contribuye a su crecimiento fuerte y saludable, y además evita su decoloración. La **Base Alisadora** suaviza las estrías, es antioxidante, hidratante y hace de escudo protector para posibles manchas. Las **Cápsulas Cabello Uñas** con biotina y zinc ayudan a mantener su buen estado.



## VITAMÍNATE

Las cápsulas **Multivitaminas y minerales** reducen el cansancio y la fatiga. Las ampollas de **Ginseng, Jalea Real y Vitamina C** te aportarán mayor vitalidad durante el cambio de estación y la vuelta al trabajo después de las vacaciones.





# *Cambio* DE LOOK

*Sombra verde  
metalizada,  
delineador beige  
por dentro del ojo  
y un toque de color  
en la punta de  
las pestañas.  
¡Miradas de  
impacto!*





**Máscara de pestañas  
Volumen 4Dimensiones verde**

Consigue un maquillaje original y divertido, aplicando un toque de color en la punta de las pestañas después de tu máscara negra habitual.



**Lápiz de ojos beige**

Textura cremosa que permite una aplicación cómoda y delicada en la parte interna del ojo. Su color claro aporta amplitud a la mirada, con un acabado muy natural.



**Sombra de ojos  
jumbo verde**

Textura de larga duración.







# Dreams

*Labios y mejillas en versión otoñal para tres mujeres diferentes.  
Descubre el maquillaje de moda de la temporada,  
y ¡empieza a convertir tus sueños en realidad!*





## ROMANCE DE OTOÑO

Un maquillaje en tonos tierra para potenciar la belleza natural de un rostro de piel clara. Los ojos van ahumados con la **Sombra mate n°07 marrón** (1), la **Sombra perlada n°09 beige** (2) y la **Máscara de pestañas Longitud Xtrem** (3). **Polvo Multicolor Dreams** (4) en las mejillas. **Perfilador Dreams n°06 natural beige** (5) y **Barra de labios hydra-color Dreams n°02 natural beige** (6).



3




5



6







### Toque maestro

Consigue mayor intensidad de color en los labios aplicando la Barra hydra-color Dreams con pincel



### CARÁCTER PINK

Otro tipo de belleza, con un tono de piel más oscuro y cabello castaño, admite casi cualquier tonalidad en labios. Dale energía y color a los largos días de otoño con un rosa intenso que ilumine el rostro. **Perfilador Dreams n°08** (1) y **Barra de labios hydra-color Dreams n°04** (2), ambos en rosa intenso. Sonroja las mejillas con el **Polvo Multicolor Dreams** (3) y dale luz a la mirada con la **Sombra mate n°07 marrón** (4) y la **Máscara de pestañas Volumen 4Dimensiones** (5).





**truco**  
 ¡Combina las barras  
 hydra-color con  
 cualquiera de los  
 tonos de los  
 perfiladores Dreams y  
 consigue unos labios  
 envidiables!

## ROSTRO SUAVE

Los rasgos más marcados requieren un maquillaje elegante que los suavice. En los ojos la **Sombra n°03 gris** (1), la **Sombra perlada n°01 blanca** (2), el **Intense eyeliner** (4) y la **Máscara de pestañas Dramatic Volume** (5). Un toque de color en rostro y mejillas con el **Polvo Multicolor Dreams** (3). Y los labios se marcan con el **Perfilador Dreams n°05 rosa suave** (6) y con la **Barra hydra-color Dreams n°01 rosa suave** (7).





OTOÑO

Bonjour



laca nº 737  
granate



laca nº 736  
rosa



laca nº 735  
marrón



laca nº 734  
gris



laca nº 733  
azul



# Bonjour

*Viste tus uñas bajo ese halo de seducción que caracteriza a las parisinas, con una elegante gama de colores y juega con los labios en distintas texturas y tonalidades, a juego o en contraste.*

## So chic!

Esmalte de uñas Bonjour  
n°733 azul + Barra de labios  
mate n°19 vino.





## Gris & Rosa

Esmalte Bonjour n°734 gris + Barra de labios Infinita n°03 rosa.

## Todo al rojo

Esmalte Bonjour n°737 granate +  
Fijo labios n°04 rojo.







## So chic!

Esmalte de uñas Bonjour n°733 azul (A) + Barra de labios mate n°19 vino (B).



## Gris & Rosa

Esmalte Bonjour n°734 gris (C) + Barra de labios Infinita n°03 rosa (D).



## Todo al rojo

Esmalte Bonjour n°737 granate (E) + Fijo labios n°04 rojo (F).



A



B



C



D



E



F



## truco

El nuevo lápiz de labios fijo puede conseguir varios acabados: uno más mate aplicando solamente la parte del color y uno más brillante aplicando una capa de brillo sobre el color. Si quieres un resultado con extra de volumen, crear contrastes y jugar con la luz, puedes optar por dar el toque de brillo solamente en el centro del labio.





PARA  
*verte*  
MEJOR

Tres *looks* en clave *working* para potenciar tu belleza. Siéntete guapa con o sin gafas.



# ¿Ojos o labios?

La eterna pregunta a la hora de maquillarse. Todo depende del momento y de la montura de gafas que lleves. Si las gafas son llamativas opta por un maquillaje en tonos neutros para los ojos y utiliza tonos más intensos en los labios. Consigue el look con la **Espuma ondas flexibles** (1) y con ayuda del difusor. En los ojos la **Sombra perlada n°08 marrón** (2), el **Colorete n°04 coral** (3) aplicado como sombra, el **Intense eyeliner** (4) y la **Máscara Maxi Volumen n°01 negra** (5). En las mejillas el **Colorete n°01 rosa** (6). El **Fijo Labios n°01 nude** (7). Y en las uñas el **Esmalte efecto gel berenjena** (8) + **Top coat efecto gel** (9).







## Apuesta por el Eyeliner

No hay nada como un eyeliner perfecto y bien marcado con unas gafas de vista, intelectual y femenino. Si aún no tienes mucha práctica opta por difuminar el eyeliner tras su aplicación. Consigue el look aplicando el **Sérum fluido iluminador** (1) en el pelo, de medios a puntas. Trabaja las ondas con las tenacillas y márcalas con pinzas durante unos 10 minutos. La **Sombra de ojos perlada n°09** (2), el **Intense eyeliner** (3) y la **Máscara de pestañas Maxi Volumen n°01** negra (4). **Colorete n°01** rosa (5), **Esmalte de uñas efecto gel marrón chocolate** (6) + **Top coat efecto gel** (7). Y para completar el look, **Fijo Labios n°03** rosa (8).





# Labios rojos



2



3

Si te decantas por destacar los labios, deja tu mirada casi desnuda con sombra suave y máscara de pestañas. Para conseguir este *look* empieza por aplicar en los ojos la **Sombra n°03 gris** (1) y la **Máscara Maxi Volumen n°01 negra** (2). El **Fijo Labios n°04 rojo** (3) y el **Colorete n°02 melocotón** (4) en las mejillas. Recógete el cabello con un moño desenfadado; para un acabado perfecto fija los laterales con la **Cera brillante** (5).



4




5

## ¿Llevas gafas?

### Aquí tienes algunos trucos de maquillaje

- ✓ **Si eres miope...** Marca con *eyeliner* el exterior de los ojos para agrandarlos.
- ✓ **Hipermetropía.** Delinea la parte interior del ojo para conseguir el efecto contrario.
- ✓ Las sombras de ojos ahumadas y en tonos neutros darán **profundidad a tu mirada**.
- ✓ **Define tus cejas.** La montura de las gafas fija la atención en las cejas. Cuídalas, retira los pelillos que sobren y rellena los huecos con el lápiz de cejas.
- ✓ **Un toque de corrector iluminador** en los ojos siempre aporta **luz a tu mirada**.





# La vuelta al cole

Preparados, listos... ¡ya!

Todo lo que necesitan para el inicio del nuevo curso

Olvídate de los piojos

Para prevenir:  
**Repelente de piojos.**  
Para tratar y eliminar de forma eficaz: **Champú o Loción pediculicida,** y **Lendreras.**

## Cuida sus dientes

Consejos básicos para una buena higiene bucodental: lavarse los dientes tres veces al día, cambiar de cepillo cada tres meses y visitar al dentista al menos una vez al año. **Cepillos de dientes infantiles, eléctricos y manuales.** Los pequeños se divierten a la vez que generan el hábito de cepillar diariamente sus dientes.



\* Cepillo manual infantil con ventosa en la base.




# Tu aporte diario

**13**  
vitaminas  
**6** minerales



Deliplus



*Para su pelo*

**Línea capilar kids: Champú, acondicionador, champú + acondicionador 2 en 1, spray desenredante y gomina.** Lava, desenreda y peina el cabello de tus pequeños. **Cepillo del pelo Frozen.**



*Fragancias infantiles*

**Peppa Pig  
Lola Bunny y  
Bugs Bunny.**  
Con envase  
de plástico.



*Para bebés*

**Pañales y  
Toallitas Deliplus.**



*Aumenta sus  
defensas*

**Ampollas Jalea  
real y Própolis  
para niños.**





# ÁRBOL DEL TÉ



100% Aceite esencial puro



# dreams

deliplus  
COLOR



hydra-color  
color de labios  
rico e hidratante

perfilador  
de labios  
color intenso



Completa tu look

polvo  
multicolor  
color luminoso

