

la perfumería

VERANO 2020

de Mercadona

CUESTIÓN DE PIEL

SIGUE NUESTRA
GUÍA *BEAUTY*
Y APRENDE A
CUIDARTE

ACTIVA TUS MANOS

MANICURA
PASO A PASO
UÑAS *GLAM*

CREA

Verano

TODO PARA PROTEGERTE DEL SOL



SPORT WATER
ACCION
960



SUMARIO

4 CREA VERANO

Es tiempo de disfrutar teniendo presente el respeto a la piel y al sol. Crea verano conociendo los productos que cuidarán de ti o de los más pequeños, y el mejor modo de aplicarlos. Prepárate para un bronceado favorecedor y para mantener sano tu cabello. Además, te contamos los *tips* básicos que te protegerán del sol.

14 COPA MENSTRUAL

¿Cómo se usa? ¿Cómo se lava?
¿Cada cuánto cambiarla?

16 CUESTIÓN DE PIEL

Este verano el cuidado de la piel se ha convertido en el auténtico protagonista de nuestras rutinas *beauty*. Es el momento de practicar el auto cuidado. Las claves: elegir los productos adecuados y mucha actitud. ¡Ganas de mimos!

28 ACTIVA TUS MANOS

Uñas y manos cuidadas dicen mucho de una persona, son nuestra tarjeta de presentación y, por ello, debemos prestar atención a todos y cada uno de sus detalles.

33 EFECTO SIRENA

Como una explosión de color en azul intenso, coral radiante, rosa vibrante y empolvado... La manicura de este verano rebosa brillo y colorido. Súmate a la tendencia "efecto sirena" y presume de uñas.

34 FRAGRANCE BAR

Contar con una esencia propia aporta personalidad. Si todavía no conoces la tuya, atrévete a crear un bar de fragancias en casa.

Edita: MERCADONA S.A.
Polígono Industrial Fuente del Jarro
C/ Ciudad de Liria, 5. 46988 Paterna / Valencia
Realiza: Ediciones ELCA
Imprime: Jiménez Godoy
Depósito legal: TO-0789-2008

Los productos que aparecen en esta revista corresponden al surtido estándar de Mercadona. En ocasiones, y por razones de espacio, puede no encontrar algún producto. Por favor, consulte con nuestro personal. Ejemplar gratuito; prohibida su venta o su comercialización.
© El titular de la revista es MERCADONA, S.A.
Todos los derechos quedan reservados. Queda prohibido el uso y/o reproducción total o parcial de la misma, así como de las marcas y/o logotipos sin su autorización.



CREA *Verano*

Es tiempo de disfrutar teniendo presente el respeto a la piel y al sol. Crea verano conociendo los productos que cuidarán de ti o de los más pequeños, y el mejor modo de aplicarlos. Prepárate para un bronceado favorecedor y para mantener sano tu cabello. Además, te contamos los tips básicos que te protegerán del sol.



✓ ¿QUÉ CANTIDAD DE PRODUCTO APLICAR?

✓ PARA LOS MÁS PEQUEÑOS...

✓ AFTER SUN

✓ EDAD DE BRONCE

✓ TIPS BÁSICOS PROTECCIÓN SOLAR

✓ CABELLO SANO BAJO EL SOL

Es igual de importante escoger el protector adecuado para tu piel como saber aplicarlo de forma correcta.



Recuerda

La aplicación de una menor cantidad de producto puede suponer una reducción significativa de la protección.

¿QUÉ CANTIDAD DE PRODUCTO APLICAR?

Dependerá del tipo de protector y zona a proteger, en el caso de la **leche solar** es aconsejable mínimo 2 dedos de crema por cada zona a proteger del cuerpo, y mínimo 1 dedo de crema por la zona del rostro.

Para los **esprays**, de 12 a 15 pulverizaciones en el cuerpo dependiendo de la zona a proteger, y mínimo 6 para el rostro.

Los **aerosoles** se aplican directamente sobre la piel de forma continua hasta cubrir cada zona del cuerpo.

A continuación, extender con la mano hasta su total absorción. En el rostro no vaporizar directamente, hacerlo sobre las manos y extenderlo evitando siempre el contorno de los ojos.

Los protectores solares de la Perfumería de Mercadona están formulados con diferentes texturas para adaptarse a las necesidades de todos los tipos de piel.

CONSEJOS DE APLICACIÓN

- ✓ Aplicar 30 minutos antes de la exposición solar, la cantidad adecuada y de manera uniforme.
- ✓ Presta especial atención a nariz, orejas, hombros, nuca y empeines.
- ✓ Reaplicar cada 2 horas, sobre todo en verano o cuando las condiciones de la piel lo necesiten, después del baño, sudoración o secado con la toalla.



**Stick Solar
Transparente
FPS 50+**



**Gel Solar
Transparente
Facial FPS 50+**



**Fluido Solar
Facial Anti-edad
FPS 50+**



**Aceite Solar
Bronceador FPS 30
Toque Seco**



**Spray Solar
FPS 50+**

PARA LOS MÁS PEQUEÑOS...

La piel de los niños es delicada y precisa cuidados extra. Lo más recomendable para ellos son factores de protección muy alta, productos resistentes al agua, de fácil aplicación y sobre todo que mimen su piel. Volver a aplicarle el protector solar siempre tras el baño.



Spray Solar Infantil FPS 50+



Crema Solar Infantil FPS 50+, rostro y cuerpo, especial pieles sensibles y atópicas

AFTER SUN

Después de un día de sol es importante utilizar *after sun*, tras la ducha, calmará, hidratará y reparará tu piel, ayudando a prolongar el bronceado. Especialmente indicado por tener beneficios extra: alivia la sensación de quemazón y devuelve a tu piel su nivel óptimo de hidratación, además regenera las células dañadas.

Truco

Si pones el *after sun* en la nevera se potencia su poder refrescante al aplicártelo después de una sesión de sol.

After sun
Gel con
aloe vera



EDAD DE BRONCE

No hay nada como un buen tono de piel para estar más favorecidas y saludables.

Los autobronceadores bien aplicados pueden resultar la solución perfecta para las que no tienen tiempo de tomar el sol o para aquellas a las que les cuesta ponerse morenas.

- ✓ Recuerda que los autobronceadores no contienen filtros solares.
- ✓ Exfolia la piel del rostro y del cuerpo antes de utilizar los autobronceadores, potenciarás su efecto y conseguirás un tono más luminoso y permanente.
- ✓ Lávate bien las manos después de aplicártelos y espera a que se haya absorbido bien antes de vestirte.
- ✓ Los primeros resultados son visibles a las 2 horas.
- ✓ Repetir la aplicación para intensificar el tono.



Leche corporal autobronceadora

Toallitas autobronz



PROTECCIÓN BAJA

Solo para pieles muy bronceadas, **Spray Solar FPS 6** protección baja, de fácil aplicación, deja una agradable fragancia a coco que nos transporta directamente a las vacaciones de verano.

la perfumería

CREA
Verano



Debemos protegernos del sol los 365 días del año

La radiación ultravioleta hace daño siempre, no solo en verano. Es cierto que en esta época la radiación es más intensa, vamos más destapados y solemos exponernos más horas.

No hay secretos, la clave para tener una piel bonita, luminosa, sin manchas ni arrugas es cuidarse y protegerse del sol. El protector solar adecuado, las horas indicadas de exposición, cuánta cantidad de producto aplicar y qué zonas cuidar... son las pautas a seguir para no poner en peligro la piel.

✓ Elige el FPS adecuado teniendo en cuenta tu fototipo de piel.




✓ Algunos medicamentos pueden provocar reacciones de fotosensibilidad, consulta a tu médico.



✓ Los niños deben usar protección específica.

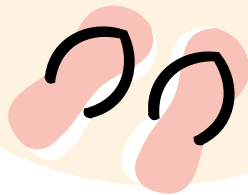


✓ Tras la exposición aplica *after sun* para reparar, calmar e hidratar la piel.



TIPS

PROTECCIÓN SOLAR




✓ En la playa y en la piscina usa protector resistente al agua.



✓ Dúchate con agua templada o fría para evitar que se reseque la piel.



✓ Protégete también cuando practiques deporte o realices actividades al aire libre, pasear o tomar algo en una terraza.



✓ Recuerda beber agua con frecuencia.

✓ Protégete también con ropa y complementos adecuados, utiliza prendas claras, sombrero, pareo o gafas de sol.



✓ Limita el tiempo de exposición al sol, y evita la franja de 12 a 16 horas.



la perfumería

CREA
Verano

CABELLO
SANO
BAJO
EL SOL



No nos olvidemos de proteger también el pelo. Los rayos solares y el calor deshidratan el cabello, lo debilitan y alteran su color. Además, la sal del mar y el cloro de las piscinas también lo resecan y dañan. Así que toma nota y este verano dale una buena dosis de protección solar a tu melena.



Remedy Argan Oil

Mascarilla sin aclarado con aceite de argán, de jojoba, manteca de karité, queratina y filtro UV.

¿Para qué sirve?

Ayuda al cabello a recuperar su aspecto suave y brillante. Además de acondicionarlo y aportarle un extra de nutrición.

Aplicación

Preferiblemente de medios a puntas, con el cabello húmedo, aunque también se puede utilizar con el cabello seco.

Serum Be Radiant

Contiene aceite de camelia que potencia el brillo natural de tu pelo y hace que luzca más bonito y sano.



¿Para qué sirve?

Deja tu cabello brillante, suave, acondicionado, con acabado natural y movimiento, controla el encrespamiento, facilita el peinado, contiene filtro UV y actúa como protector térmico.

Aplicación

El modo de uso se puede adaptar según las necesidades. Para acondicionar, facilitar el desenredo y potenciar el brillo, mejor aplicarlo con el cabello húmedo, de 2 a 4 pulsaciones en la mano y extenderlo de medios a puntas, evitando la raíz. No hace falta aclarar. Para eliminar el encrespamiento, aportar suavidad y realzar su luminosidad, aplicarlo con el cabello seco, dosificar de 1 a 2 pulsaciones en la mano y extender de la misma manera y sin aclarado.

Repair & Nutrition Instant Conditioner

Contiene 8 agentes reparadores:



- ✓ Queratina y arginina, proteínas que ayudan a reforzar la fibra capilar.
- ✓ Nutrition plus y caviar, para conseguir que el cabello esté hidratado y nutrido.
- ✓ Silk extract y ambar, ingredientes que le dan suavidad al pelo.
- ✓ Vitamina E, con propiedades antioxidantes.
- ✓ Ácido hialurónico, gran capacidad de hidratación.
- ✓ Y filtro UV.

¿Para qué sirve?

Repara, nutre e hidrata la fibra capilar, aportando brillo, fuerza y sedosidad al pelo.

Aplicación

Acondicionador instantáneo para aplicar en seco y/o húmedo.

Copa Menstrual

En 2 tallas

- M** Para mujeres menores de 25 años que no han tenido hijos por parto vaginal.
- L** Para mujeres mayores de 25 o que han tenido hijos por parto vaginal.

Utensilio reutilizable que recoge el flujo menstrual.

Modo de uso

Esterilizar antes de la primera aplicación.
¿Cómo? Lava tus manos, pon en un cazo agua suficiente para que cubra la copa y llevar a ebullición, cuando esté hirviendo sumerge la copa durante 3-4 minutos.

Proporciona hasta 12 h de protección, sin tener que cambiarla constantemente.

Colocación

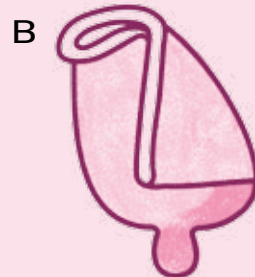
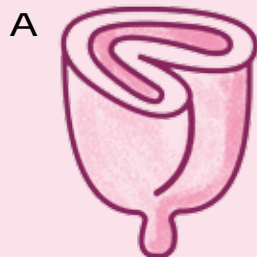
1 Lava tus manos y adopta una posición cómoda.

2 Dobra la copa (se puede hacer de dos formas):

A - Presiona los lados hasta juntarlos y dobla por la mitad formando una U.

B - Coloca un dedo sobre el borde superior de la copa y presiona hacia dentro para formar un triángulo.

3 Insértala, y una vez dentro, se abrirá y adaptará perfectamente a tu pared vaginal.



12h horas después...

4 Para extraer la copa presiona la base, sácala y vacíala.



5 Cada vez que la vaciamos es recomendable aclarar con agua tibia y secar con papel higiénico. Limpiar con jabón íntimo o de pH neutro.

6 Una vez finaliza el período y antes de guardarla hasta el próximo mes, limpiar con agua y jabón íntimo, y para una mayor esterilización, hervirla en agua.

7 Puedes usar la copa menstrual por la noche y mientras practicas cualquier deporte.





CUESTIÓN DE PIEL

Este verano el cuidado de la piel se ha convertido en el auténtico protagonista de nuestras rutinas *beauty*. Es el momento de practicar el auto cuidado. Las claves: elegir los productos adecuados y mucha actitud. ¡Ganas de mimos!

CLEAN NOTES

Hoy más que nunca la higiene juega un papel fundamental. La ducha diaria se vuelve más relevante, pero no debemos abusar de ella para no romper la función barrera de la piel que nos protege de los agentes externos. A la hora de elegir el gel de baño debemos tener en cuenta nuestro tipo de piel y sus necesidades, el aroma que más nos gusta y que mejor nos hace sentir...

El **Gel de baño aroma Coco**, te cautivará por su intensa fragancia.

El **Gel de baño Frutal**, con extractos de frutas cítricas del Mediterráneo, resulta suave y respetuoso con la piel, aportándole una sensación de hidratación y protección durante la higiene diaria.



Tras la ducha es esencial aplicar cremas hidratantes que contrarresten la pérdida de agua y lípidos.

EXFOLIACIÓN

En verano volvemos a destapar piernas, escote y brazos. Es el momento de cuidarlos para que luzcan perfectos. Una dieta equilibrada, ejercicio físico diario para tonificarnos y beber dos litros de agua son algunos de los consejos que ya conocemos. Pero, ¿y si empezamos a disfrutar de mimar nuestro cuerpo? El ritual de belleza se convertiría en tu momento. Una piel cuidada e hidratada se mantiene más joven, sana y previene mejor la flacidez. Una de las claves para tener una piel envidiable es exfoliarla de forma periódica, al menos una vez por semana.

- ✓ Es recomendable eliminar las células muertas de la epidermis, de esta manera la piel está más receptiva para absorber cualquier principio activo que se le aplique.
- ✓ Los exfoliantes corporales ayudan a suavizar la piel; haz hincapié en codos, rodillas y tobillos.
- ✓ No te olvides de hidratar en profundidad, un paso básico para mantener la elasticidad, tersura y suavidad de la piel.



INFALIBLES

El **Gel de baño Exfoliante Suave** con semillas naturales de kiwi y albaricoque, actúa purificando y renovando la piel, ayudando a eliminar las células muertas. Contiene glicerina que deja la piel suave después de la ducha.



El **Exfoliante Facial** limpia, suaviza y ayuda a eliminar las células muertas y otras impurezas que restan luminosidad a la piel. Contiene microgránulos naturales de albaricoque que realizan un suave efecto *peeling*, que intensifica el resultado de las cremas que se aplican a continuación.

100% HIDRATACIÓN

Una piel deshidratada resulta mate, poco uniforme, sin luz, además se descama y hace más visibles problemas como la flacidez, las estrías, la grasa acumulada, la celulitis... Hidrata tu piel a diario para que luzca bonita, con la fórmula y la textura que deseas pero, sobre todo, no te saltes este paso.

- ✓ Consigue una hidratación corporal completa e inmediata. La **Loción hydra & go**, gracias a su formato en *spray*, es práctica a la hora de aplicarla sobre el cuerpo. Acompaña a tu piel con una fragancia fresca y vitalista, perfecta para el verano.
- ✓ Completa a diario tu ritual de belleza con un suave masaje circular con la **Crema Gel Hidratante Aqua**, de textura ultra ligera y de rápida absorción. Contiene extractos naturales de té verde y pomelo que aportan hidratación y frescor a la piel.
- ✓ La **Crema corporal Luminosidad** hidrata y nutre la piel al mismo tiempo que la deja suave y satinada, de aspecto radiante. Perfecta para todo tipo de pieles. Su cautivadora fragancia se queda impregnada en la piel tras aplicarla con un suave masaje.



Toque maestro

Recuerda exfoliar tu piel antes de aplicar la crema para conseguir un resultado uniforme y una envidiable piel nacarada.



S.O.S. ¿PIERNAS PESADAS?

En verano notamos especialmente la sensación de cansancio y pesadez en las piernas. Un problema que afecta a muchas mujeres sobre todo en las estaciones más calurosas del año. Toma nota de lo que debes hacer para evitarlo o minimizarlo y presume de piernas ligeras.

1. Súmate a la corriente de las infusiones y tés: ayudan a depurar, a eliminar líquidos y a quemar grasas. Te hará sentir más ligera.
2. Utiliza lociones efecto frío como el **Spray Refrescante mentol pies y piernas**, un gran aliado cuando hace calor y necesitas un aporte extra de frescor que alivie, calme y revitalice. Al aplicarlo masajea suavemente con movimientos ascendentes.



GESTOS DE BELLEZA

Conseguir energía, luminosidad y un buen aspecto en el rostro empiezan por una esmerada ceremonia de limpieza facial. Un paso imprescindible de purificación y relax que debemos repetir cada noche y cada mañana. La fórmula del **Gel limpiador al agua** está enriquecida con activos calmantes y vitamina C, por lo que le aporta a la piel el cuidado que necesita para dejarla limpia y nítida, lista para aplicar la crema hidratante.



ANTIAGING

No solo queremos luchar contra las arrugas, o tratar de prevenirlas, el objetivo es alimentar la piel con componentes que la cuiden y velen por su salud.

El tratamiento intensivo antiedad **Prevent Age Skin** Ampollas Proteoglicanos combina los potentes efectos de un tratamiento cosmético profesional y los de un sérum, aportando elasticidad e hidratación al rostro. Su fórmula contiene:

- ✓ Proteoglicanos, activo antiedad cuyas investigaciones demuestran que estimula la renovación celular y promueve la producción de ácido hialurónico, mejorando la textura de la piel y atenuando las arrugas.
- ✓ Colágeno, que aumenta la hidratación y la elasticidad cutánea.
- ✓ Y complejo derivado de plantas, que potencia el factor natural de la hidratación de la piel.

La aplicación es sencilla: dosificar 3 o 4 gotas, y aplicar de día y/o noche masajeando sobre el rostro limpio y seco hasta su completa absorción. Utilizar el resto de la ampolla en las siguientes 48 horas.



A continuación, aplicar la **Crema Facial Antiedad Revitalizante Reestructuradora Sisbela Cosmetics** que acondiciona la piel, potencia sus efectos e intensifica el poder regenerativo. Firmeza, nutrición y luminosidad en rostro, cuello y escote, gracias a la crema facial y a la **crema Cuello-Escote Reafirmante & Nutritiva Sisbela Cosmetics**.

Haz hincapié en estas zonas que es donde más se refleja el paso del tiempo.



MANOS MÃOS

Cream
com ACEITE de
OLIVE
Nutre
deliplus



♥ TU NECESER



UN PLUS

¿Sabes lo que el ácido hialurónico puede hacer por tu piel?

El **Booster Ácido Hialurónico Concentrado** actúa como un tratamiento intensivo profesional para realizar en casa.

Su fórmula aporta a las pieles más exigentes y necesitadas de hidratación un aspecto fresco, radiante y descansado.

PhytoCellTec TM es otro de los principios activos de este *booster*, basado en las células madre de la manzana, atenúa arrugas mediante su uso regular. Las moléculas pesadas del ácido hialurónico hidratan las capas superiores de la piel, captan la humedad y contribuyen un aspecto más terso y liso. El aloe vera proporciona hidratación y el pantenol fomenta el proceso de regeneración de la piel. Se aplica con la piel limpia antes de la crema facial habitual.



NUEVOS HÁBITOS BEAUTY

La piel sufre y se reseca a lo largo del día por los cambios climáticos y la polución, por lo que es importante revitalizarla con la bruma facial **Agua de avena**, frescor y bienestar al instante.



la perfumería

**RITUAL DE
CUIDADO
FACIAL**

For men



P

ara ellos también es importante seguir los pasos de rutina diaria de cuidado de la piel: primero limpieza, una o dos veces a la semana exfoliación, y por supuesto, hidratación. Son imprescindibles todos para evitar arrugas profundas, manchas e imperfecciones en la piel, tirantez y rojeces... Prueba nuestra selección de cosmética masculina y hazle frente al verano con buena cara.



- ✓ El **Gel Limpiador Facial 9.60** elimina la suciedad diaria y el exceso de grasa, refrescando y revitalizando la piel, dejándola preparada para el afeitado o para aplicar su tratamiento hidratante habitual.



- ✓ El **Exfoliante Men Care Vital** ayuda a estimular la regeneración natural de la piel. Es aconsejable su uso de dos a tres veces por semana, preferiblemente antes del afeitado. Su textura en gel con carbón activo microencapsulado y sus partículas exfoliantes de roca volcánica, contribuyen en la eliminación de impurezas y células muertas, purifican y detoxifican la piel.

Recuerda

Aplica siempre tu crema hidratante en el cuello, que suele ser el gran olvidado.



- ✓ Y la **Crema Antiarrugas Antiedad 9.60**, aporta hidratación y nutrición intensiva, devolviéndole a la piel su firmeza y elasticidad natural. Rica en aceite de rosa mosqueta, vitaminas E y F, estimula la actividad celular ayudando a la regeneración de la piel. Además contiene filtros protectores que previenen el envejecimiento prematuro de la piel.

la perfumería



ACTIVA TUS MANOS

Uñas y manos cuidadas dicen mucho de una persona, son nuestra tarjeta de presentación, y por ello, debemos prestar atención a todos y cada uno de sus detalles.

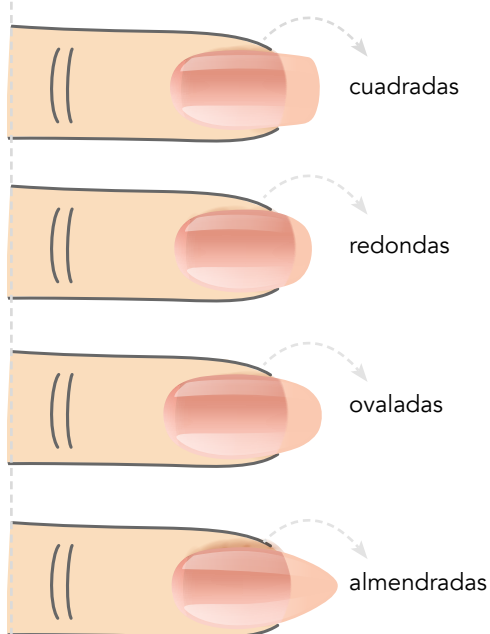
Si tienes claras las reglas básicas, hacerse la manicura en casa puede ser un plan sencillo y con excelentes resultados.

1 LIMAR

Escoge la lima que te sea más práctica. Para evitar que las uñas se rompan o astillen, es aconsejable limar desde los laterales hacia el centro de forma continuada, con suaves movimientos y siempre en la misma dirección.

¿Conoces cuál es tu estilo de uñas?

- ✓ Las cuadradas son para dedos largos, ya que esta forma acorta visualmente.
- ✓ Las redondas estilizan más y son menos propensas a romperse.
- ✓ Las uñas ovaladas o almendradas, la forma que está de moda en la actualidad, estiliza totalmente los dedos. Es necesario tener las uñas un poco largas para conseguir esta forma.



Cortauñas



Lima metálica



2 PULIR

El siguiente paso sería pulir la superficie de la uña con un pulidor suave para hacerla porosa y que las capas de esmalte se adhieran mejor.



Pulidor de uñas

3 TRATAR CUTÍCULAS

Aplica el quita-cutículas para ablandarlas. Hidrátalas durante diez minutos con las pastillas efervescentes, luego lava tus manos con agua y jabón. Uno de los pasos fundamentales de la manicura es este, tratar las cutículas.



Gel quita-cutículas



Pastillas efervescentes manicura



Palitos de naranjo

Se recomienda empujar las cutículas con ayuda de un palito de naranjo antes que cortarlas, y solo recortar las que sobresalen en exceso.

4

PROTEGER Y FORTALECER

Una vez pulida y preparada la uña conviene desengrasar con alcohol o con acetona pura, limpiando y eliminando cualquier residuo que pueda quedar en ella. Gracias a este gesto, el esmalte permanecerá por más tiempo. A continuación aplicaremos la **Base 9 en 1**, que actuará protegiendo a la uña natural y ayudando a que el esmalte se adhiera mejor.



**Base 9 en 1
Vitaminada y
Alisadora**



Endurecedor



**Gel Brillo
seca rápido**



Gotas secantes



5

ESMALTAR

Si lo deseas, dale color a tus uñas aplicando dos capas finas para intensificar el tono. Para terminar, el **Gel Brillo seca rápido** que las selle.

El esmaltado perfecto se completa con tan solo tres movimientos de pincel: el primero en el centro de la uña desde la cutícula hacia arriba, los otros dos en los lados. Recuerda que cuanto menos toques la uña con el pincel, mejor resultado obtendrás.



6

NUTRIR E HIDRATAR

Por último, para una manicura perfecta, nutre las uñas y las cutículas a diario con el **aceite vitamínico**, de ese modo conseguiremos aportarles mayor elasticidad por lo que serán menos quebradizas.

Una de las posibles causas de la rotura de las uñas es por falta de hidratación. También hidrataremos las manos con la crema que mejor se adapte a tus necesidades.

La de **Aloe Vera** hidrata y calma todo tipo de pieles, y la **crema Antimanchas** las previene gracias a su FPS20.



Aceite vitamínico

CREMA DE MANOS

Aloe Vera



Antimanchas



RECUERDA

Mantener siempre una higiene correcta de manos, bien con agua y jabón o con gel hidroalcohólico. A continuación aplica crema hidratante de manos para proteger la piel y evitar su deshidratación.



Colección Summer Glitter, 5 tonos vivos de esmaltes de uñas y el aceite bifásico con aroma a sandía.



Como una explosión de color en azul intenso, coral radiante, rosa vibrante y empolvado... La manicura de este verano rebosa brillo y colorido. Súmate a la tendencia 'efecto sirena' y presume de uñas.



Fragrance BAR


Contar con una esencia propia aporta personalidad. Si todavía no conoces la tuya, atrévete a crear un bar de fragancias en casa. Pruébalas según te sientas o te quieras sentir cada día, te teletransportarán al verano más emotivo de tu vida.



El sentido del olfato está conectado con el cerebro, en la zona donde se generan los recuerdos. Ciertos olores nos hacen conectar con el pasado. Te descubrimos fragancias que te harán sentir única.

Monogotas, una selección de acordes únicos y deliciosos que nos permite escoger una fragancia diferente cada día, dependiendo de cómo te sientas. La mora resulta energizante, la vainilla ayuda a calmar la mente, el coco produce paz y armonía, y por último, la manzana estimula y positiviza.





9.60
PURE



SOPLO



SOPLO

Una delicada caricia en tu piel