

la perfumería

de Mercadona

PRIMAVERA 2021

**BELLEZA
PARA TU PIEL**
DESCUBRE EL PLAN
INTEGRAL QUE LA
RENUOVA

**ALIADOS DEL
BIENESTAR**
LOS COMPLEMENTOS
NATURALES DE
LA FITOTERAPIA

Siente *la*
PRIMAVERA

SUMARIO

MAQUILLAJE

04 SIENTE LA PRIMAVERA

Volver a la esencia, al origen, a conectar de nuevo con el poder de la naturaleza... Esta primavera tu mirada hablará, dirá mucho de ti, será intimista y transformadora, porque esta temporada tu mirada será tu *look*.

CUIDADO FACIAL Y CORPORAL

12 BELLEZA PARA TU PIEL

Descubre el plan integral que la renueva. Es el momento de mantener a raya la temida celulitis, de hidratar la piel en profundidad y de protegerla de los primeros rayos de sol. ¿Te sumas a nuestro reto *beauty*?

18 CAMBIA DE PIEL

Imagina un rostro más suave, terso y luminoso. La exfoliación se convierte en un paso clave de tu rutina de belleza.

20 STOP MANCHAS

Si tu objetivo *beauty* es lucir una piel bonita y libre de manchas, aquí tienes las reglas y el tratamiento para ayudar a prevenirlas o a deshacerte de ellas.

22 AFEITADO PERFECTO

El cuidado masculino por excelencia. Antes de empezar, recopila el material necesario para llevar a cabo la rutina del afeitado y toma nota de los consejos que te damos.

MANICURA

26 SHINNY RAINBOW

Esta primavera aléjate de la clásica manicura, apuesta por tonalidades pastel con acabado *glitter*. Malva, rosa, amarillo y azul. La colección de esmaltes de uñas Shiny ha llegado para seducirte. ¿Estás lista?

BIENESTAR

30 COMPLEMENTOS ALIMENTICIOS

Asistimos al *boom* de cuidarse en todas sus facetas. Alimentación saludable, ejercicio físico diario, dormir bien, paseos por la naturaleza, desconectar para reconectar y ese plus que le damos a nuestro organismo gracias a la fitoterapia.



Edita: MERCADONA S.A.
Polígono Industrial Fuente del Jarro
C/ Ciudad de Liria, 5. 46988 Paterna / Valencia
Realiza: Ediciones ELCA
Imprime: Jiménez Godoy
Depósito legal: TO-0789-2008

Los productos que aparecen en esta revista corresponden al surtido estándar de Mercadona. En ocasiones, y por razones de espacio, puede no encontrar algún producto. Por favor, consulte con nuestro personal.

Ejemplar gratuito; prohibida su venta o su comercialización.

© El titular de la revista es MERCADONA, S.A. Todos los derechos quedan reservados. Queda prohibido el uso y/o reproducción total o parcial de la misma, así como de las marcas y/o logotipos sin su autorización.



En portada



Base 3 en 1 n°01 beige claro, Micro Eyeliner y las sombras 02, 04 y 06 de la Paleta. Lápiz trío de cejas n°01, Máscara de pestañas Alas de Mariposa, todo de la colección Oh my Look! Brillo de labios n°09 y esmalte de uñas alto brillo n°50.

La modelo lleva:

Crema color perfeccionadora Base 3 en 1 n°01 beige claro, Micro Eyeliner y sombras de la Paleta 02, 08 y 01 en el lagrimal. Lápiz trío de cejas n°01 y Máscara de pestañas Alas de Mariposa, todo de la colección Oh my Look! Colorete Multicolor, Barra de labios Creamy n°05 y esmalte de uñas alto brillo n°54.

Siente la PRIMAVERA

Volver a la esencia, al origen, a conectar de nuevo con el poder de la naturaleza... Esta primavera tu mirada hablará, dirá mucho de ti, será intimista y transformadora, porque esta temporada la mirada será tu *look*.

Descubre **OH MY LOOK!**

La colección de maquillaje que tiene como eje central rostro y ojos. Conseguir una piel suave y perfecta, enmarcar la mirada trabajando cejas, pestañas y dando luz a los párpados. Así es la colección estrella de esta primavera. ¡Te fascinará!

la perfumería

Crema color
perfeccionadora
Base 3 en 1



N°01 beige claro



N°02 medium beige

TRES EN UNO

Imagina un maquillaje 3 en 1 que se pueda utilizar como *primer*, corrector y base. La crema con color de la colección Oh my Look! perfecciona el rostro, su textura bálsamo resulta sumamente agradable a la hora de aplicarla, aporta color y suavidad a la piel.

TOQUE MAESTRO

Para conseguir el mejor resultado se recomienda su uso con brocha o con esponja de maquillaje.



GUARDAR LAS FORMAS

Antes de maquillar las cejas es importante marcar la forma que deseemos. Evitaremos depilarlas muy finas para no generar desequilibrios en el rostro. Lo ideal es retirar con unas pinzas los pelitos que excedan la forma original para mantener la forma lo más natural posible.

Lápiz trío de cejas



N°01 claro



N°02 oscuro

Recuerda

El Lápiz Trío contiene rellenable y perfilador de cejas, iluminador para el arco y el lagrimal, además de cepillo para peinarlas. Un 3 en 1 mágico para un diseño de cejas completo.





Para conseguir este maquillaje...

Crema color perfeccionadora Base 3 en 1 n°01 beige claro, Micro Eyeliner y sombras de ojos 01 y 07 de la Paleta. Lápiz trío de cejas n°01 y Máscara de pestañas Alas de Mariposa, todo de la colección Oh my Look! Colorete Multicolor, Barra de labios Creamy n°12 y esmalte de uñas alto brillo n°39.



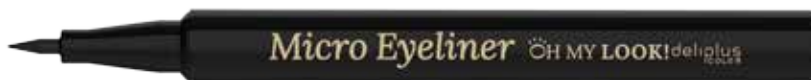
MIRADA DE IMPACTO

Potencia las pestañas de cualquier look con la máscara volumen efecto Alas de Mariposa, de la raíz a las puntas aporta volumen y cuerpo elevando tus pestañas, a la vez que las peina, define y las envuelve en un efecto panorámico.



Máscara de pestañas Alas de Mariposa

Micro Eyeliner



LÍNEA DE BELLEZA

Si estás iniciándote con el eyeliner prueba a hacer pequeños puntos que sirvan como guía y que irán marcando la posterior línea recta. ¿Buscas un efecto más marcado? Delinea hasta el lagrimal. Después de dibujar tu delineado déjalo secar durante unos segundos para evitar que se manche el párpado.



TOQUE MAESTRO

Aplica la máscara de pestañas siempre desde la raíz hacia arriba haciendo un ligero zigzag con la mano.

Si quieres potenciarlas aún más puedes optar por darles una segunda pasada.

¿El truco? No esperar demasiado para que no se seque la primera capa antes de aplicar la segunda.



DULCE INTENSIDAD

La Paleta Oh my Look! contiene sombras de ojos de acabado mate, satinadas y perladas, además de un tutorial para conseguir de forma sencilla tres looks distintos para una mirada intensa y atractiva.



Paleta de sombras

COLOR DURADERO

Los maquilladores profesionales aplican el corrector sobre el párpado para que la pigmentación de la sombra sea más intensa, dure más tiempo y quede más homogénea. Para un resultado perfecto aplica la sombra más oscura en el párpado móvil, la más clara en párpado fijo y difumina ambos tonos con el pincel.

Para conseguir este maquillaje...

Como *primer*, corrector y/o maquillaje la crema color perfeccionadora Base 3 en 1 n°01 beige claro, para delinear la mirada el Micro Eyeliner y las sombras 02, 04 y 06 de la Paleta.

El Lápiz trío de cejas n°01 y la Máscara de pestañas Alas de Mariposa, todo de la colección Oh my Look! Colorete Multicolor, en los labios el Brillo n°09 y en las uñas el esmalte alto brillo n°50.



SIN EXCESOS

A la hora de aplicar la base es importante no extender demasiado producto por el rostro, sino crear una fina película que unifique el tono y mate las imperfecciones. Lo ideal es difuminar el producto en pómulos, frente, nariz y barbilla, empezando desde el centro del rostro hacia el exterior.

La modelo lleva:

Crema color perfeccionadora Base 3 en 1 n°01 beige claro, Micro Eyeliner y las sombras de ojos 01, 03 y 05 de la Paleta. Lápiz trío de cejas n°01, Máscara de pestañas Alas de Mariposa, todo de la colección Oh my Look! Colorete Multicolor, en los labios Brillo n°09 y en las uñas el esmalte alto brillo n°50.





AGUA TERMAL & LAVANDA

Jabón hidratante y natural



Belleza *para tu* PIEL

Descubre el plan integral que la renueva.
Es el momento de mantener a raya la temida
celulitis, de hidratar la piel en profundidad y
de protegerla de los primeros rayos de sol.
¿Te sumas a nuestro reto *beauty*?



Aliados contra la CELULITIS



1 Aprovechando que la temperatura en primavera es más cálida, aplícate el **Gel Anticelulítico efecto frío**. Notarás una agradable sensación refrescante mientras sus activos trabajan sobre tu cuerpo. Favorecerá la eliminación de toxinas y de acúmulos grasos, a la vez que reafirma. Se recomienda su uso diario combinado con ejercicio físico y una dieta baja en grasas y calorías.



MASAJE REDUCTOR

El modo de aplicación es clave. Un masaje circular ascendente potencia el efecto de los activos de las cremas que te apliques. Para favorecer la absorción y el drenaje, rodea los muslos con las dos manos ejerciendo presión desde las rodillas. Cierra los puños y mueve en círculos con energía.



2 La **Cream Anticelulítica Reduction** previene la celulitis mejorando la piel de naranja. Contiene centella asiática y cafeína, activos que ayudan a mejorar la elasticidad de la piel y a reducir volumen. Aplicar mañana y noche con movimientos circulares, insistiendo en las zonas más difíciles. Masajear al menos 10 minutos para obtener los mejores resultados.



RECUERDA

Dos *tips* a tener en cuenta:

- ✓ La constancia, el verdadero secreto de belleza para luchar y vencer a la temida celulitis.
- ✓ Y, el poder de la hidratación, sobre todo cuando llega el buen tiempo. Bebe aproximadamente 2 litros de agua al día. Hábito que ayuda a reducir la celulitis potenciando la circulación y la eliminación de residuos del organismo.



Sobresaliente en HIDRATACIÓN



1 Los aceites corporales nutren, suavizan y permiten un agradable masaje en la piel que tonifica y reconforta en cualquier momento. Los aceites en crema se han convertido en una atractiva propuesta para los amantes de los aceites de belleza. Una crema corporal untuosa que con un ligero masaje se convierte en aceite y se funde a la perfección con la piel, aportándole un plus de suavidad y nutrición. Escoge la fragancia que más te guste de **Fusion Cream&Oil: Oriental o White Flowers.**



2 El **Aceite Repair** gracias a su rica combinación de aceites de rosa mosqueta, rosa, caléndula, camomila y lavanda, previene la aparición de estrías y suaviza las existentes. También está indicado para atenuar el aspecto de las cicatrices. Busca tu momento y regálate un masaje circular con las dos manos, te relajará y tonificará la piel.



**2 en 1
protector
labial y crema
solar FPS 30**

Primeros RAYOS

Llega el buen tiempo, empieza por proteger la piel de los efectos nocivos del astro rey y dale color si te apetece sin necesidad de tumbarte al sol. Apuesta por un bronceado envidiable sin riesgos.



**Gel Solar
Transparente
Facial FPS 50+**



**Leche Corporal
Autobronceadora**



**Gel Corporal
Efecto
Bronceado
Inmediato**



**Toallitas
Autobronz**



Cambia de

Imagina un rostro más suave, terso y luminoso.
La exfoliación se convierte en un paso clave de tu rutina de belleza.

La exfoliación y el *peeling* nos ayudan a eliminar el exceso de células muertas e impurezas de la piel. El objetivo: Un rostro suave, flexible y terso.

Con el paso de los años la piel pierde capacidad de renovación y regeneración. El resultado es una piel con arrugas, sin luz y de aspecto apagado.

Te proponemos distintas opciones: la primera (para ellos) y la segunda (para ellas), ambas actúan sobre las capas más superficiales de la piel y la tercera, *peeling* enzimático, que lo hace a niveles más profundos.

1 MEN CARE VITAL EXFOLIANTE

► ¿Qué es?

Gel limpiador exfoliante indicado para la piel masculina.

► ¿Cómo funciona?

Detoxifica, limpia los poros, disminuye el exceso de grasa, elimina impurezas y células muertas.

► ¿Qué lleva?

Está formulado con carbón activo y micro esferas de roca volcánica.

PARA
TODO
TIPO DE
PIELES



MODO DE USO

Utilizar una o dos veces a la semana preferiblemente antes del afeitado, aplicar una pequeña cantidad sobre la piel húmeda y realizar un suave masaje.



piel

PARA
TODO
TIPO DE
PIELES



2 BUBBLE MASK & SCRUB EXFOLIANTE EFERVESCENTE

► ¿Qué es?

Mascarilla limpiadora y exfoliante facial que ayuda a retirar los restos de grasa, suciedad, células muertas e impurezas de la superficie de la piel.

► ¿Cómo funciona?

Exfoliación mecánica por el roce de los gránulos (perlita mineral) de la mascarilla en la piel. Deja la tez lisa, homogénea y con más luminosidad.

► ¿Qué lleva?

Oxygen Carrier Complex capaz de llevar oxígeno a la piel y perlita mineral, cristal volcánico hidratado procedente de Turquía.

MODO DE USO

Aplicar con movimientos circulares. Sus micro burbujas oxigenantes producirán un cosquilleo mientras se forma una capa de espuma. Una vez desaparezca retirar con agua tibia.



PARA
TODO
TIPO DE
PIELES



3 PEELING ENZIMÁTICO

► ¿Qué es?

Peeling enzimático que repone la humedad de la piel y el manto lipídico, y la protege contra los peligros ambientales con su acción antioxidante.

► ¿Cómo funciona?


Proporciona una exfoliación suave pero eficaz mediante la acción enzimática respaldada por el efecto de alfa-hidroxiácido de frutas (AHA). Purifica los poros consiguiendo una tez más fina. Su textura en crema no contiene gránulo, se transforma en loción al entrar en contacto con el agua.

► ¿Qué lleva?

Enriquecido con extractos de algas marinas verdes y rojas, así como de ingredientes botánicos de alta calidad.

MODO DE USO

Aplicar una vez a la semana sobre la piel limpia y húmeda, realizando un suave masaje evitando el contorno de los ojos. Dejar que actúe durante 5 minutos y retirar con agua tibia. En caso de piel sensible, aplicar y retirar al momento.



STOP Manchas

Si tu objetivo *beauty* es lucir una piel bonita y libre de manchas, aquí tienes las reglas y el tratamiento para ayudar a prevenirlas o a deshacerte de ellas.

Combatir las manchas en la piel es una dura batalla que requiere tiempo, constancia y usar los productos adecuados.

Los métodos son básicos: reducir la pigmentación de la piel, unificar el tono y prevenir que salgan más manchas.



La **Cream Aclarante** se puede aplicar por todo el rostro, el cuello y el escote; o bien, directamente sobre una mancha localizada de cualquier parte del rostro y del cuerpo.



La línea **Anti-Manchas Deliplus** actúa:

Previniendo Cream Protectora SPF 50+.

Sus filtros y activos hacen frente a los rayos UVB-UVA, a la radiación IR y a la luz azul evitando la aparición de nuevas manchas. La regla número uno en la prevención y tratamiento de las manchas es usar protección solar muy alta a diario (no solo en verano), aunque tus manchas no sean consecuencia del sol.

Tratando Cream Aclarante y Serum Despigmentante.

Contienen activos que aclaran la piel, tratando las manchas moderadas, incluso las más intensas. Ambos suavizan las manchas, aportando luminosidad y logrando unificar el tono de la piel.

Estrategias para mitigar y prevenir las manchas

- 1 → Para prevenirlas: Utilizar cada día por las mañanas Cream Protectora SPF 50+.
- 2 → Para tratar las manchas moderadas: Por el día aplicar Cream Protectora SPF 50+, y por la noche, Cream Aclarante o bien, el Serum Despigmentante y la crema de noche habitual.
- 3 → Para tratar las manchas más intensas: De día aplicar Serum Despigmentante + Cream Protectora SPF 50+. Y de noche, Serum Despigmentante + Cream Aclarante.





Afeitado PERFECTO

El cuidado masculino
por excelencia.

Antes de empezar, recopila el
material necesario para llevar
a cabo tu rutina de afeitado y
toma nota de estos consejos.

Lo primero a tener en cuenta son las herramientas a utilizar; cada una lleva su propia técnica y genera distintos acabados. A continuación, mostramos algunas maquinillas, recargables y no recargables, junto a sus características principales.


MAQUINILLAS NO RECARGABLES



4 UNIDADES

Active 3 y Active 2

- ✓ 3 y 2 hojas respectivamente
- ✓ Cabezal basculante que se adapta a los contornos de la piel para un mejor afeitado
- ✓ Banda lubricante con aloe vera y vitamina E para un mayor deslizamiento de la cuchilla sobre la piel
- ✓ Hoja de flujo abierto (mayor separación entre las hojas para una mejor limpieza y evitar que el vello quede atascado)
- ✓ Mango de goma antideslizante
- ✓ (Active 3) Barra protectora de aleta de goma que ayuda a levantar el vello para un mayor apurado
- ✓ (Active 2) barra protectora ancha



6 UNIDADES



10 UNIDADES

Fix 2

- ✓ 2 hojas
- ✓ Cabezal fijo
- ✓ Banda lubricante con aloe vera y vitamina E para un mayor deslizamiento de la cuchilla sobre la piel
- ✓ Barra de protección ancha
- ✓ Hoja de flujo abierto (mayor separación entre las hojas para una mejor limpieza y evitar que el vello quede atascado)

RECAMBIOS





Doble filo

Cuchillas estilo barbero. Revestimiento cromado, se nota el rasurado desde el primer corte. Afeitado cómodo gracias a la forma del borde.

MAQUINILLAS RECARGABLES

Precision System 5

- ✓ 5 hojas
- ✓ Cabeza basculante
- ✓ Banda lubricante con aloe vera y vitamina E para un mayor deslizamiento de la cuchilla sobre la piel
- ✓ Cargador intercambiable
- ✓ Hoja de flujo abierto (mayor separación entre las hojas para una mejor limpieza y evitar que el vello quede atascado)
- ✓ Hoja de precisión en la parte trasera para las zonas difíciles como las patillas o debajo de la nariz
- ✓ Barra de protección en la hoja trasera
- ✓ Mango antideslizante y diseñado ergonómicamente



COMPLEMENTOS DEL AFEITADO

ANTES...

Gel de afeitar

Especialmente formulado para facilitar el deslizamiento de la cuchilla favoreciendo un afeitado suave y respetuoso con la piel. Contiene aloe vera, que suaviza y calma, y alantoína, que actúa como agente anti irritante. Dos tamaños: 200 y 75ml.

MODO DE USO

Humedecer la piel con agua templada y aplicar el gel con un suave masaje hasta producir abundante espuma. Tras el afeitado, retirar los restos con agua.



DESPUÉS...

Bálsamo after shave

Con extracto ecológico de manzanilla y vitamina E, aplicar tras el afeitado para suavizar e hidratar la piel.



TIPS DE AFEITADO

- ✓ Humedecer bien la piel antes de afeitar para reblandecer el vello y abrir el poro.
- ✓ No golpear las cuchillas contra el lavabo ya que puede dañar el filo. Lo ideal es que se pongan debajo del grifo y con la misma presión del agua se limpie, evitando la obstrucción del vello entre las hojas.
- ✓ Si te afeitas todos los días, o día sí y día no, lo más recomendable es una máquina con 5 hojas. Si te afeitas cada tres días o más, lo ideal es de 3 hojas o menos.



MY MOMENT

fragrance

Delicadeza en tu piel



la perfumería

SHINNY rainbow

Esta primavera aléjate de la clásica manicura, apuesta por tonalidades pastel con acabado *glitter*. Malva, rosa, amarillo y azul. La colección *Shinny* ha llegado para seducirte. ¿Estás lista?



MALVA
con destellos

Esmalte de uñas n°973





EL AZUL del cielo
Esmalte de uñas n°972



AMARILLO
cálido
Esmalte de uñas n°970



ROSA
con encanto
Esmalte de uñas n°971



ACCESORIOS PARA EL PELO

Dale color a tu cabello y escoge entre estas diademas y coleteros para lucir el *look* que más te guste esta primavera.
¡No podrás vivir sin ellos!



BIENESTAR

Complementos alimenticios

Asistimos al *boom* de cuidarse en todas sus facetas. Alimentación saludable, ejercicio físico diario, dormir bien, paseos por la naturaleza, desconectar para reconectar y ese plus que le damos a nuestro organismo gracias a la fitoterapia.





COLESTEROL

Ayuda a mantener un nivel normal de colesterol.

Ingredientes

- ✓ **Berberis aristata** y **levadura de arroz rojo**, contribuyen a regular el colesterol en sangre.
- ✓ **Olivo**, actúa como antioxidante.
- ✓ **Cardo mariano**, conocido por ser el perfecto aliado para el cuidado del hígado, órgano encargado de la limpieza y regulación de las grasas en sangre.

MODO DE USO

Una cápsula al día (por la noche), siempre y cuando no se estén tomando otros medicamentos para combatir el colesterol (consultar con el médico).

MENOPAUSIA

Para aquellas mujeres que estén atravesando el período de menopausia, sientan sofocos, dificultad para concentrarse y/o para conciliar el sueño.

Ingredientes

- ✓ **Salvia**, contribuye al bienestar durante la menopausia, ayudando a disminuir los sudores nocturnos.
- ✓ **Vitamina B6**, ayuda a regular la actividad hormonal.
- ✓ **Isoflavonas de soja**, cuentan con un uso extendido para el equilibrio hormonal en esta etapa de la mujer.
- ✓ **Melisa**, planta que contribuye a la regulación normal del sistema nervioso.

MODO DE USO

Tomar 2 cápsulas al día de forma continuada (una en el desayuno y otra en la cena).





QUEMAGRASAS

El complemento perfecto en una dieta, ayudando en el proceso de la pérdida de peso.

Ingredientes

- ✓ **Coleus forskohlii**, contribuye a regular el metabolismo de las grasas y favorece la creación de masa muscular, ambos factores ayudan a controlar el peso corporal.
- ✓ **IGOB 131**, extracto de mango africano que actúa en sinergia con el resto de ingredientes contribuyendo al control de peso.

MODO DE USO

Tomar una cápsula en la comida y otra en la cena. Para aumentar los efectos de este complemento alimenticio es esencial seguir una dieta equilibrada y realizar un gasto energético superior a la ingesta calórica que tomemos (gracias al ejercicio físico).

KAPTOGRAS

En el control de peso es importante saber compensar los días de excesos con comidas ligeras. Recomendado para evitar la absorción de grasas e hidratos de carbono antes de una comida copiosa.

Ingredientes

- ✓ **Laminaria de Noruega y Champiñón**, ayudan a controlar la absorción de las calorías que ingerimos en las comidas.
- ✓ **Semillas de vid**, contribuyen a mantener el peso corporal en dietas de adelgazamiento.

MODO DE USO

Ingerir una cápsula media hora antes de una comida copiosa o como complemento para acelerar la pérdida de peso durante una dieta. Se puede tomar durante el período de adelgazamiento acompañado del **Quemagrasas**.





SACIANTE

Perfecto para los que sientan constante hambre y ganas de picotear.

Ingredientes

- ✓ **Algarrobo**, aporta sensación de saciedad contribuyendo al control de peso.
- ✓ **Glucomanano**, fibra que al entrar en contacto con el agua se hincha generando un efecto de llenado.
- ✓ **Cromo**, ayuda a mantener los niveles de glucosa en sangre.

MODO DE USO

Ingerir 1 *stick* disuelto en un gran vaso de agua y beber otro para asegurarse que el contenido llega bien al estómago, media hora antes de la comida principal.



Este será tu mantra:
Duerme bien, lleva una dieta equilibrada y practica ejercicio físico. Créate un entorno saludable, ya sabes...
mens sana in corpore sano.



JALEA REAL

(A partir de 14 años)

Sustancia con grandes propiedades nutricionales que ayuda a combatir el cansancio y la fatiga. Sin azúcares añadidos.

Ingredientes

- ✓ **Própolis**, igual que la jalea real, se trata de una sustancia fabricada por las abejas que cuenta con propiedades antisépticas.
- ✓ **Vitamina C**, contribuye al buen funcionamiento del sistema inmunitario.

MODO DE USO

Tomar 1 *stick* al día, preferentemente en el desayuno. Para aquellas personas propensas a padecer problemas de acidez, recomendamos su ingesta tras el desayuno, nunca en ayunas.



SOL

Prepara la piel para la exposición solar, ayudando a prevenir los signos del envejecimiento cutáneo como arrugas, sequedad y manchas.

Ingredientes

- ✓ **Luteína y Omega 3**, actúan como antioxidantes.
- ✓ **Beta-caroteno**, estimula la producción de Vitamina A, fundamental para la salud de nuestra piel.
- ✓ **Cobre**, contribuye a una pigmentación más homogénea.
- ✓ **Vitamina C**, contribuye a la formación de colágeno, esencial para el funcionamiento de la piel.
- ✓ **Vitamina E**, ayuda a proteger a las células frente al daño oxidativo.

MODO DE USO

Ingerir 1 cápsula al día por la mañana. Si quieres conseguir los efectos deseados tomar 3 meses antes de la exposición solar y durante la misma. No sustituye a las cremas protectoras.

OH MY
LOOK!
deliplus
COLOR





Eau de parfum

BLUE SHINE
FOR HER

Eau de parfum

BLUE SHINE
FOR HER

Eau de parfum

BLUE SHINE
FOR HER

SUMÉRGETE EN LA ESENCIA DEL MEDITERRÁNEO