

la perfumería

de Mercadona

OTOÑO 2021

MAQUÍLLATE
¿PRIORIDAD?
POTENCIAR
LA MIRADA

ESPECIAL ROSTRO
*Descubre la línea facial
más adecuada
para tu piel*

MANTE-K
MINERAL

UN OTOÑO
en movimiento

BOREALIA SHINE

PARA BRILLAR
CON LUZ PROPIA





SUMARIO

1, 2, 3... UN OTOÑO EN MOVIMIENTO

El otoño vuelve su mirada hacia la libertad, la energía y la fluidez para recibir con ánimo una época repleta de nuevos comienzos.

- 06 La hora del baño
- 08 Hidrata y nutre tu piel
- 10 Para un cabello deslumbrante

BELLEZA Y BIENESTAR

Especial rostro

- 15 Sensitive para pieles sensibles
- 16 Equilibrio: ¡Stop brillos!
- 18 Anti Ox, elixir de juventud
- 20 Oil Free, tratamiento para pieles acnéicas

CÓMO SE HACE

22 Licopeno, el llamado oro rojo

Este poderoso activo, extraído directamente del tomate, consigue mejorar visiblemente la salud de nuestro rostro.

BELLEZA MASCULINA

24 Gestos *men care*

CUIDADO INFANTIL

26 *Oh my baby!*

La delicada piel del bebé al ser extremadamente sensible requiere especial atención.

27 ¡Queremos comer, comer, comer...!



ESPACIO MANICURA

28 Lección de manicura

Te mostramos cómo cuidar tus uñas, cómo limarlas y la importancia de mantenerlas siempre nutridas.

TERRITORIO MAQUILLAJE

32 Maquíllate

Desde atractivos delineados hasta ahumados coloristas; los ojos han sido, son y serán el mejor lienzo en blanco para mostrar tu estilo.

BÁSICOS DE LA TEMPORADA

38 Los maestros del tocador

Edita: MERCADONA S.A.
 Polígono Industrial Fuente del Jarro
 C/ Ciudad de Liria, 5. 46988 Paterna / Valencia
 Realiza: Ediciones ELCA
 Imprime: Jiménez Godoy
 Depósito legal: TO-0789-2008

Los productos que aparecen en esta revista corresponden al surtido estándar de Mercadona. En ocasiones, y por razones de espacio, puede no encontrar algún producto. Por favor, consulte con nuestro personal.
 Ejemplar gratuito; prohibida su venta o su comercialización.
 © El titular de la revista es MERCADONA, S.A. Todos los derechos quedan reservados. Queda prohibido el uso y/o reproducción total o parcial de la misma, así como de las marcas y/o logotipos sin su autorización.



1 2 3 UN OTOÑO *en movimiento*



El otoño vuelve su mirada hacia la libertad, la energía y la fluidez para recibir con ánimo una época repleta de nuevos comienzos. Bienvenidos al baile inaugural de una temporada marcada por los cuidados para tu piel y tu cabello. Geles, champús y cremas hidratantes te ayudarán a componer un otoño en movimiento.



La hora del baño



Hidrata y nutre
tu piel



Para un cabello
deslumbrante

LA HORA DEL BAÑO



La ducha se convierte en el pistoletazo de salida para una piel más bonita, suave y brillante. Echar la mirada al pasado para recuperar pequeñas cápsulas de sabiduría popular está más de moda que nunca, el cuidado de la piel del cuerpo vuelve a cobrar fuerza por sus múltiples beneficios. Aprovecha el momento de la ducha y conviértelo en punto de inicio para recargar energía y renovar la apariencia de la piel.

Envuelve tu piel en mágicos aromas

Con el **Gel de baño tiernos recuerdos** y el **Gel del baño coco** desconectarás de la rutina para activar tus sentidos. El **Gel de baño avena** te ayuda a mimar la piel desde el primer momento aportando bienestar y protección.

Únete al club de la exfoliación

Los exfoliantes corporales nos ayudan a eliminar las células muertas, estimular la regeneración celular e incentivar la producción de colágeno. El resultado es una piel que no solo recupera su suavidad y flexibilidad, sino que queda lista para la aplicación de tratamientos posteriores como cremas hidratantes, sérums o tónicos.



Aplica el **Gel Exfoliante** con partículas exfoliantes naturales en todo tu cuerpo para activar la microcirculación.



Utiliza el **cepillo de baño** para las zonas difíciles como, por ejemplo, la espalda.

Escoge los productos adecuados y crea un ritual que te anime a ser constante.

Bajo la ducha...

CLAVES PARA UTILIZAR EL EXFOLIANTE

Regula la temperatura

Que no supere los 35-37 grados y termina con un chorro de agua fría para tonificar las zonas deseadas.



35-37° ↓



Masaje

Con movimientos circulares suaves, haciendo hincapié en nalgas, brazos, cadera, vientre y piernas, comienza por los tobillos y ve ascendiendo lentamente en dirección hacia el cuello.

¡No te olvides de los pies!


Mímalos especialmente para eliminar todas las impurezas y pieles muertas.



HIDRATA Y NUTRE TU PIEL

Con la llegada del otoño cambian el tiempo y la rutina, algo a lo que nuestros hábitos de belleza deben adaptarse.

Aprovecha la ducha o el baño nocturno para mimar tu cuerpo y regálale un ligero masaje con la crema que mejor se adapte a tus necesidades.



Para aliviar las piernas cansadas, masajéalas desde los tobillos hasta los muslos con tu crema favorita y ¡relévalas!



• **Mante-K Coco**

Consigue nutrir la piel combatiendo la sequedad y aportándole un extra de suavidad. Su agradable textura de manteca y su aroma a coco hacen de esta hidratante tu perfecta aliada en los meses de otoño, cuando necesitamos nutrir la piel en profundidad tras los meses de sol y calor.



• **Cream con Aceite de Argán**

Nutritiva corporal a base de aceite de argán para pieles secas y muy secas. El argán es un vegetal que proviene de Marruecos, su riqueza en propiedades –contiene vitamina A, E, antioxidantes...– hacen de esta crema un producto ideal para cuidar y nutrir la piel del cuerpo.



• **Mante-K Mineral Mar Muerto**

Originalmente de Israel, esta manteca corporal ofrece los múltiples beneficios de los minerales esenciales del Mar Muerto. Formulada para pieles secas, es capaz de equilibrar el nivel de hidratación de la piel y de mejorar su capacidad para retener agua.

SNACK PARA UNA PIEL MÁS LUMINOSA

La alimentación es clave para recuperar la elasticidad y la hidratación de tu piel.

¿Lista para resplandecer? Suma a tu dieta este aperitivo: Endibias con salsa tsasiki (yogur, pepino, aceite y limón) y semillas de chía.

- ✓ **ENDIBIA** Favorece la función hepática y nos mantiene hidratados.
- ✓ **PEPINO** Depura y estimula el proceso de limpieza del organismo.
- ✓ **LIMÓN** Como todos los cítricos, es un gran depurativo y tiene efecto tensor.
- ✓ **SEMILLAS DE CHÍA** Ideales para hacer frente a la sequedad.



PARA UN CABELLO DESLUMBRANTE

El aceite de argán se abre paso en tus imprescindibles de otoño. Fórmulas que incorporan este milenario activo, manteca de karité, queratina y aceite de jojoba para recuperar el brillo y la suavidad de tu cabello.



El aceite de argán, originario de los frutos del árbol de argán y endémico de Marruecos, es un claro ejemplo de cómo un ingrediente de origen natural puede revolucionar el cuidado capilar.

HIDRATACIÓN PROFUNDA

El aceite de argán, rico en vitamina E, antioxidantes y ácidos grasos, consigue aportar hidratación y suavidad sin dejar aspecto grasoso ni eliminar volumen. El **Champú Argan Oil**, capaz de limpiar delicadamente el cabello seco, hace que recupere su aspecto sano sin apelmazar las fibras.

CUERO CABELLUDO SANO

Gracias a su composición, el aceite de argán contribuye a dar sensación de nutrición e hidratación al cuero cabelludo para un cabello fuerte y revitalizado. Tras utilizar el **Champú Argan Oil**, aclárate siempre el pelo con abundante agua tibia evitando el agua muy caliente para que tu cabello no se reseque.

CABELLO SANO Y BRILLANTE

Ayuda a controlar el encrespamiento, mejora la apariencia de las puntas abiertas y facilita el peinado. La mascarilla **Remedy Mask Argan Oil** sin aclarado para cabello seco hace que tu pelo recupere su aspecto sano, dejándolo suave y deslumbrante. Dosifica una pulsación, o las que necesites según grosor y longitud del cabello, y aplícala de medios a puntas evitando la raíz.



Razones por las que debes usar productos con **aceite de argán**

- ✓ Aporta brillo e hidratación.
- ✓ Reduce el encrespamiento y la electricidad estática al crear una capa protectora alrededor del tallo del cabello.
- ✓ Proporciona al cabello los nutrientes que más necesita.

PURIFICA TU CUERO CABELLUDO



El **Champú Dermo Sensitive** limpia delicadamente el cuero cabelludo sensible reduciendo las molestias por suciedad. Su fórmula extra suave con extracto de almendra dulce y aceite de algodón ayuda a recuperar el confort del cuero cabelludo, respetando el equilibrio natural del cabello y dejándolo suave y brillante.

De la misma manera que limpiamos la piel del rostro y del cuerpo, debemos hacer lo mismo con el cuero cabelludo. Utiliza el **Exfoliating Balm Detox**, con partículas exfoliantes de origen natural, para eliminar la grasa y los residuos acumulados en el cabello y en el cuero cabelludo. Su fórmula con *detox complex* y el extracto de pepino te aportará una agradable sensación de frescor y bienestar.

¿Cómo lo uso?

Reparte el bálsamo por el cabello húmedo de la raíz a la puntas, deja actuar unos minutos y aclara. A continuación, lava el pelo con el champú habitual. Lo mejor es completar la rutina aplicando el **Champú Detox**, que limpia y purifica los cabellos grasos o aquellos que sufren las impurezas de los productos de fijación y la contaminación ambiental.





SÉRUM ILUMINADOR LISS FRIZZ CONTROL

Compuesto por aceite de camelia y vitamina E, aporta un brillo intenso al cabello a la vez que ayuda a controlar el encrespamiento gracias a su textura fluida que no apelmaza.

Modo de uso

- ✓ Sobre el cabello húmedo, dosifica de 2 a 4 pulsaciones en las manos y repártelas de medios a puntas sobre el cabello.
- ✓ Seca y peina como de costumbre.
- ✓ Sobre el cabello seco, aplica de 1 a 2 pulsaciones sobre la mano y repártelas sobre la melena como toque final.



RITUAL LISS FRIZZ CONTROL

Huye del tacto seco del pelo con su fórmula, compuesta por extracto de bambú y seda, aceite de camelia y queratina, ayuda a domar los cabellos más rebeldes y evita el encrespamiento, dejando el cabello suave y liso durante 24 horas. Su tecnología termo-activa protege tu melena de los daños del calor hasta 230 °C.

Modo de uso

- ✓ Aplícalo después de cada lavado, con el cabello húmedo y desenredado.
- ✓ Emplea de 2 a 6 pulsaciones, según longitud y densidad del cabello.
- ✓ Extiende bien de medios a puntas, masajeando el cabello suavemente. No aclarar.
- ✓ Utiliza el secador y/o la plancha para activar la tecnología para el termo alisado. A continuación, peina como habitualmente.

DIETA MEDITERRÁNEA PARA UNA MELENA SALUDABLE

Acompaña tu ritual de cuidado para el cabello con una alimentación rica en vitaminas como la B5 y la B6, minerales, cobre, zinc, aminoácidos y antioxidantes.

Huevos revueltos con salmón, brócoli y zanahoria



HUEVO

Fuente de cistina, componente de la queratina.

SALMÓN

Rico en vitamina B5, nutre el cabello y favorece su crecimiento.

BRÓCOLI

Contiene glutatión, poderoso antioxidante recomendado para la salud del cabello.

ZANAHORIA

A base de vitamina C, que favorece la formación de colágeno.

especial **ROSTRO**



Sensitive
para pieles sensibles

Equilibrio
¡stop brillos!

Anti Ox
elixir de juventud

Oil Free
tratamiento para
pieles acnéicas

Sensitive PARA PIELES SENSIBLES

Una piel sensible es una piel bonita, fina, que reacciona antes y con mayor intensidad ante las agresiones externas. La contaminación, el humo, la exposición a cambios de temperatura o los periodos de estrés favorecen la reactividad de los rostros más delicados. Aunque los rasgos distintivos pueden variar de caso a caso, el sello definitivo para detectar este tipo de cutis es la presencia de inflamación y enrojecimiento en distintas áreas. ¿Cómo tratarlo?



1

Evita los perfumes y limpia tu piel con geles neutros que no provoquen enrojecimiento, picor o sequedad. El **Gel Limpiador Sensitive** no lleva jabón ni perfume, y su pH ayuda a restaurar la película hidrológica cutánea, manteniendo su hidratación y elasticidad natural. Tan solo tienes que usarlo mañana y noche sobre la piel ligeramente húmeda, tratando siempre de no ejercer presión con la toalla al secarte.

2

Con la piel limpia y seca, llega el momento del sérum. El primer paso de la rutina de cuidado facial, cuyo objetivo es darle un plus a la piel cuando más lo necesita. El **Serum Anti-rojeces Sensitive** alivia la sequedad y tirantez aportando confort inmediato. La combinación de niacinamida y flor de azafrán consiguen que la piel se encuentre más suave y calmada, ayudando a disimular rojeces y a mitigar el malestar de las pieles alteradas.



3

La **Crema Hidratante Fortalecedora Sensitive** con vitamina K Ox (sin perfume) aporta sensación de bienestar, respetando la integridad de la piel y protegiendo su barrera natural a largo plazo. Mejora el aspecto de la piel con rojeces, cuperosis, ojeras y bolsas de los ojos. Aplícala mañana y noche con un suave masaje.

4



Por último, cuando sientas tu piel más enrojecida, la **Crema Anti-rojeces Sensitive** genera un efecto de frescor inmediato que calma y alivia. Gracias a sus pigmentos verdes, unifica el tono de manera instantánea y puede servir también como prebase antes del maquillaje.

Consejo de experto

Si es la primera vez que incorporas una nueva crema (o cualquier producto en general) a tu ritual, haz una pequeña prueba en el interior del brazo, pues la piel de esta zona es bastante similar a la del rostro en cuanto a sensibilidad.

EQUILIBRIO ¡STOP BRILLOS!

Si tienes la piel grasa ya sabes que no es fácil lidiar con ella. Brillos, poros dilatados, puntos negros, acné... Estas imperfecciones son muy habituales. Para cuidarla es importante utilizar productos específicos que hidraten sin aportar grasa. ¿Preparada para descubrirlos?

Aunque la piel grasa es más común durante la adolescencia, son muchas las mujeres que la sufren en la edad adulta. La falta de cuidado facial, la contaminación, el tabaquismo, el estrés o una mala alimentación son algunas de las causas que la provocan.

¿CÓMO LA IDENTIFICAMOS?

Suele presentar, sobre todo en la zona T (frente, nariz y barbilla), un exceso de grasa que se traduce en brillos, poros dilatados, puntos negros y granitos. Sin embargo, existe un error habitual que solemos cometer con la piel grasa: no hidratarla, siendo uno de los cuidados más importantes.

Para ello, hay que buscar productos *oil free*, no comedogénicos y, a ser posible, con algún activo matificante.



El **Serum Sebo-regulador Equilibrio**

–con derivados de ácido azelaico, alantoína y un complejo botánico rico en aminoácidos, niacinamida y D pantenol– favorece la eliminación de las imperfecciones cutáneas, reduciendo el tamaño del poro y mejorando el aspecto de la piel grasa y/o seborreica.

La **Cream Hidratante Equilibrio**

ayuda a regular el exceso de grasa. Su fórmula combina péptidos con acción antiarrugas y ectoína con efecto antipolución. Aplícala por la mañana y/o noche sobre la piel limpia del rostro y el cuello mediante un ligero masaje.

¿CÓMO LO USO?

Con ayuda de la pipeta, aplica unas gotas sobre la piel y realiza un suave masaje en el rostro, el cuello y el escote hasta su total absorción.





Facial Clean

PEELING ENZIMÁTICO

Exfoliación suave y eficaz mediante la acción enzimática de sus extractos vegetales y marinos, y el efecto regenerador del alfa hidroxilácido de frutas (AHA).

Purifica los poros consiguiendo una tez más fina.

Textura en crema sin gránulo, que se transforma en loción al entrar en contacto con el agua.

100% Natural

¿Sabes cómo usar el Peeling Enzimático?



ANTI OX, elixir de juventud



Antes o después –dependiendo de cómo sea de caprichosa la genética– aparecen en la piel los signos de la edad: arrugas y líneas de expresión, falta de tono y elasticidad, manchas... ¡Coge papel y lápiz! Porque te contamos qué productos son los mejores aliados para luchar contra esos signos del paso del tiempo.

CONTORNO DE OJOS Y PÁRPADOS DRAGON'S BLOOD



Esta crema se ha formulado para atenuar la apariencia de fatiga cutánea de bolsas, ojeras y caída del párpado superior. Además, ayuda a proteger la piel de los radicales libres, retrasando los signos del envejecimiento.

¿Cómo lo uso?

Aplica, dos veces al día, una pequeña cantidad sobre la zona de alrededor de los ojos limpia y sin maquillaje. Primero realiza un ligero masaje y finaliza con suaves toques con las yemas de los dedos.



¿Qué es la Sangre de Drago?

La Sangre de Drago es un poderosísimo *anti-aging* originario del Amazonas que se obtiene de la savia roja del árbol *Croton Lechleri*. Muy apreciada desde hace miles de años, actúa como un potente antioxidante rejuvenecedor. También genera un efecto antiarrugas, estimula la formación de colágeno y mejora la inmunidad de la piel.

CREMA FACIAL DRAGON'S BLOOD



Pensada para proteger la piel de los radicales libres, esta crema facial aporta suavidad y elasticidad al rostro, dándole un aspecto visiblemente más joven.



¿Cómo la uso?

Aplica dos veces al día sobre la cara, cuello y escote realizando un suave masaje hasta su total absorción.

ACEITE FACIAL DE LICOPENO



Perfecto para regenerar la piel, calmar las rojeces, alisarla, suavizar las manchas producidas por el sol o por la edad y combatir los signos del envejecimiento. Contiene, además, aceites esenciales –como el cedro, el sándalo y el vetiver– y colágeno para conseguir mayor eficacia en la mejora de la piel.



¿Cómo lo uso?

Aplica unas gotas sobre la piel (seca o húmeda) por la mañana y por la noche, ejerciendo un ligero masaje hasta su total absorción.

POTENCIADOR VITAMINA C 20%



Tratamiento intensivo con efectos antioxidantes rápidos y visibles que difumina las manchas, devuelve la luminosidad al rostro, mejora la apariencia de los signos de la edad, unifica el tono e hidrata.

EVITAR PIELS SENSIBLES

¿Cómo lo uso?

Aplica sobre rostro, cuello y escote, limpio y seco, antes de la crema. Úsalo exclusivamente por la noche y no olvides aplicar protector solar a la mañana siguiente.

Oil Free

Poros dilatados, puntos negros, brillos, aspecto grasiento... son algunos de los signos que manifiestan las pieles grasas y/o con tendencia acnéica. Existen diversos factores que pueden provocar exceso de sebo en el rostro, pero una única solución: seguir un tratamiento específico.

¡Toma nota!



Rutina básica

1 MOUSSE LIMPIADORA PURIFICANTE

Elimina la suciedad, los restos de maquillaje y las impurezas. Su fórmula, desarrollada con ácido salicílico y con activos seborreguladores, calmantes y matificantes, **limpia la piel en profundidad** y controla el exceso de grasa.

2 TÓNICO ASTRINGENTE

Desarrollado a partir de ácido salicílico, este cosmético **ayuda a reducir la producción de grasa** y elimina las imperfecciones del rostro, obteniendo como resultado una piel matificada.

3 CREMA FLUIDA HIDRATANTE

Su fórmula, compuesta por ácido azelaico, centella asiática, creatina, alantoína y alga marina, ayuda a hidratar, reparar y regular el **exceso de grasa y brillos de la piel.**

Cuidado extra

4 MASCARILLA DE ARCILLA VERDE

Equilibra el exceso de grasa del rostro y **minimiza la apariencia de los poros**, dejando una piel mate y renovada. Su combinación de activos, junto al zinc-PCA y la arcilla verde, son la clave de su acción purificante. Aplícala una o dos veces por semana, después de limpiar la piel, y déjala actuar durante 10 ó 15 minutos.

5 GEL SECANTE DE IMPERFECCIONES

Indicado para imperfecciones localizadas, este producto está formulado con niacinamida, ácido mandélico y zinc-PCA y su función principal es **reducir y secar las espinillas desde su aparición.** Solo tienes que aplicarlo directamente en la zona a tratar y dejarlo secar unos minutos. Utilízalo dos o tres veces al día, incluso sobre el maquillaje.



Facial Clean

BUBBLE MASK

Mascarilla limpiadora,
exfoliante efervescente,
formulada con perlita.

Retira restos de grasa,
suciedad e impurezas de
la superficie de la piel.

Sus micro burbujas
oxigenantes producen un
cosquilleo mientras se forma
una capa de espuma.

Limpia y mejora el aspecto
de la piel dejándola más lisa,
homogénea y luminosa.



Aprende a usar la mascarilla
facial exfoliante Bubble Mask



Licopeno

EL LLAMADO ORO ROJO

Este poderoso activo, extraído directamente del tomate, consigue mejorar visiblemente la salud de nuestro rostro.



1. Origen y recolección

Desde un espacio completamente natural de Extremadura, en una región libre de contaminación y con un medio excepcional como son los campos de regadío de las Vegas del Guadiana, se cultivan los tomates que dan lugar al origen de esta fórmula.

El licopeno aterriza entre nuestros imprescindibles como una alternativa natural y eficaz al cuidado de la piel. Su poder antioxidante y su capacidad para proteger las células de los radicales libres –responsables del envejecimiento prematuro– lo convierten en el mejor aliado para una tez unificada.

La seña de identidad de la cosmética actual es fruto de una experiencia compartida entre herencia e innovación.





2. Procesado

Se separa de la piel del tomate a través de un proceso de lavado que consigue captar todos los aceites de la matriz. El producto resultante, la miscela, se destila para obtener el licopeno rico en antioxidantes que más tarde se utilizará en cosmética.



3. Elaboración y envasado

Ya en el laboratorio, el licopeno se mezcla con otros aceites esenciales y naturales y se envasa para proteger su color y sus propiedades de la luz del sol.

¿El resultado? Una formulación óptima para cuidar la piel y protegerla del paso del tiempo.




4. Sostenibilidad

Gracias a este ciclo de producción, lo que supone un buen ejemplo de economía circular, se aprovecha en su totalidad una de las materias primas más representativas de la agricultura de nuestro país.

Finalmente, llega a nuestras tiendas como un artículo enfocado a promover un estilo de vida saludable y en comunión con el medio natural, libre de sustancias químicas y productos tóxicos.



El licopeno previene y ayuda a eliminar manchas, mejora el aspecto de la piel atópica y protege las células del estrés oxidativo de los radicales libres.



CREAM PHYTOPROTEOGLYCANOS® SPF12 MEN CARE REGEN SKIN

Crema facial ligera y de rápida absorción que atenúa las arrugas y líneas de expresión. Aporta hidratación, mejora la elasticidad del rostro, previene los efectos nocivos de la polución en la piel y contiene filtros solares.

Principios activos

- ✓ **Phytoproteoglycanos®** y **silicio orgánico**, que reafirman la piel y disminuyen las arrugas.
- ✓ **Vitamina C** estable, previene el envejecimiento.
- ✓ **Ectoína**, efecto antipolución.
- ✓ **Ácido hialurónico** combinado con **aceite de jojoba** y **manteca de moringa**, aportan hidratación y favorecen la sensación de confort en la piel.



Modo de uso

Aplicar cada mañana sobre rostro y cuello limpios, mediante un suave masaje hasta su absorción.



GEL REDUCTOR ABDOMEN MEN CARE

Su fórmula de acción intensiva ayuda a combatir la flacidez y la grasa localizada, reafirma y tonifica.

Principios activos


- ✓ **Cafeína**, favorece la eliminación de toxinas de la piel y contribuye a la pérdida de grasa localizada.
- ✓ **Sarcoslim re-shape**, activo liporreductor que además reafirma la piel.
- ✓ Potente cóctel de **extractos vegetales** que potencian y favorecen la eliminación de grasas.

Modo de uso

Aplicar una o dos veces al día sobre la zona del abdomen y la cintura mediante ligeros masajes circulares.



ARO PROTECTOR DEDOS



Asegura los apósitos
y protege los dedos de
posibles roces y golpes.



MODO DE USO

Ponga el aro en el extremo del dedo colocando el anillo con movimiento en la parte inferior.



1

Desenrolle completamente el mismo anillo hasta el final del dedo.



2

Gire dos veces para cerrarlo.



3

Empuje el segundo anillo hasta el final del dedo.



4



Oh my baby!

La delicada piel del bebé al ser extremadamente sensible requiere especial atención. Escoge lo mejor para ellos, geles y cremas para mimar su piel, manteniéndola protegida, hidratada y sin irritaciones. Menaje con motivos infantiles para ayudarles con sus primeras papillas.

COSMÉTICA Pediátrica

Gel Champú

Su fórmula está especialmente creada para una limpieza extra suave. Contiene *defense complex*, que previene la sequedad de su piel ayudando a reforzar la función barrera. Aporta suavidad y brillo natural al cabello.



Bálsamo Corporal

Contiene activos que hidratan y protegen la piel del bebé, proporcionando sensación de confort al instante.

Bálsamo Facial

Nutre e hidrata en profundidad rostro y cuello. Formulado con omega 3 de origen vegetal que mejora notablemente la sensación de tirantez en la piel. Y enriquecido con extracto de caléndula que alivia el picor y crea una barrera frente a las agresiones externas.

¡Queremos comer, comer, comer...!

Baberos desechables

Con depósito para pequeños residuos, higiénico y fácil de colocar. Cómodo y práctico para utilizar tanto dentro como fuera de casa.

Vaso antigoteo boquilla blanda

Con válvula que se activa por succión para evitar que gotee y boquilla blanda de silicona que ayuda a los bebés en la transición entre el biberón y el vaso.

Cuchara para purés & papillas

Con mango largo que sobresale de la mayoría de tarritos para evitar mancharse las manos.

Plato infantil

Con base antideslizante, fácil agarre y recubrimiento de silicona para evitar que queме el plato al calentarlo.



Limpiador para biberones & tetinas

Elimina de forma eficaz restos de leche, zumo y papilla en biberones, chupetes y juguetes infantiles lavables, sin dejar residuos ni olores.

¿CÓMO SE UTILIZA? Aplicar un poco de producto dentro del biberón y cepillar cuidadosamente con un limpia biberones. Aclarar a continuación con agua tibia. Gracias a su fórmula suave, es totalmente seguro para bebés y niños. No contiene perfumes ni colorantes; dermatológicamente testado.



Toallitas bebé pieles con tendencia atópica

Con ingredientes como aloe vera, camomila, caléndula y probióticos, que calman su piel, manteniéndola protegida e hidratada.



LECCIÓN DE MANICURA

Te mostramos cómo cuidar tus uñas, cómo limarlas y la importancia de mantenerlas siempre nutridas. La clase de manicura en casa empieza en estas páginas. ¿Lista para tomar apuntes?

KIT PARA UÑAS *expres*

RETIRAR

El estado de las uñas, el tipo de esmalte que llevamos e incluso el color, son importantes a la hora de decidir con qué lo retiramos.

- **Pura Acetona**, el más adecuado para esmaltes permanentes, colores oscuros o con glitter. Tras retirarlo, lavar e hidratar para evitar sequedad.
- **0% Acetona**, recomendado para manos y uñas sensibles. Compuesto por agentes hidratantes que nutren y reducen la sensación de sequedad en las cutículas.
- **Con Acetona**, elimina los esmaltes habituales, contiene agentes hidratantes para evitar resecar la piel.
- **Instant 0% Acetona**, rápido y fácil de utilizar. Formulado sin acetona, con rosa mosqueta y vitamina E para evitar la sequedad en la piel.



LIMPIAR, EMPUJAR Y ELIMINAR

El palito de naranjo se utiliza al inicio de la manicura/pedicura, indicado para limpiar uñas y cutículas.

Triple acción, sirve para:

1. Limpiar la parte exterior de la uña, para ello se utiliza el extremo en punta fina.
2. Empujar la cutícula con el extremo oblicuo.
3. Y eliminar suavemente la piel o restos de esmalte, en ese caso se usa la punta exfoliante, la que tiene color.



Palitos de naranjo con exfoliante

Lava tus manos después de usar cualquier tipo de quitaesmalte, incluso los que contienen agentes hidratantes si no se aclaran puede provocar que el esmalte de uñas no se adhiera correctamente.

CUIDAR

El simple gesto de secarlas cuando nos lavamos las manos frena el deterioro de las uñas y las cutículas.



Gel Quita Cutículas

LIMAR

Es esencial limar las uñas para evitar posibles astillas y para definir bien la forma. ¿Sabes cómo hacerlo? Los movimientos que ejerzas son importantes para que no se rompan ni se escamen. Se aconseja limarlas desde los lados y hacia el centro de forma continua pero con movimientos suaves.



Limas esmeril para uñas



Lima fibra de vidrio

Lima metálica para uñas



Crema de manos Japan Flower

HIDRATAR

Mantén bien hidratadas las cutículas y las uñas, para evitar que estén secas, con pielecitas y que las uñas se rompan con mayor facilidad... Las manos lucirán con buen tono, bonitas y saludables.



Aceite Vitamínico



Colores del BOSQUE

Descubre la colección **Force**, esmaltes en tonos otoñales que fortalecen y mejoran el aspecto de las uñas, dándoles el máximo brillo y una cobertura de lujo. ¡No vas a poder resistirte a ellos!



n° 991 verde



n° 993 teja



n° 990 marrón



n° 992 azul



n° 994 mostaza



n° 995 topo




Desde atractivos delineados hasta ahumados coloristas; los ojos han sido, son y serán el mejor lienzo en blanco para mostrar tu estilo. Este otoño nos llenamos de miradas intensas, *eyeliners* en clave maximalista y líneas de agua bien marcadas para darle la bienvenida a una nueva era.

SMOKEY EYES

Conseguir el perfecto ahumado no es fácil. Quien ha intentado recrear en casa este estilo sabe que requiere de algo de práctica para no acabar desesperada sombra en mano. Por ese motivo, te traemos los mejores consejos.

- Difumina la **Sombra de ojos Mate n° 02** desde el lagrimal hasta el final del párpado.
- Trabaja desde la mitad del párpado móvil hacia el extremo, con los pigmentos más oscuros (**Sombras Satin n° 09, Satin n° 10 y Long Lasting n° 07**), haciendo hincapié en la línea de las pestañas.
- Termina con un delineado utilizando el **Perfilador de ojos marrón n° 02** y aplica **Máscara de pestañas Rock & Volume**.

• **Para conseguir este maquillaje...**
Sombras de ojos Mate n° 02, Satin n° 09, Satin n° 10 y Long Lasting n° 07. Máscara de pestañas Rock & Volume, Perfilador de ojos marrón n° 02 y Esmalte de uñas Force n° 995.



TIPS PARA PRESUMIR DE MIRADA


- ✓ Si tienes el párpado graso, utiliza la borla con un poco de polvo translúcido para secar la zona antes de empezar.
- ✓ Para que el pigmento dure más sobre la línea de agua, sécala justo antes de aplicar el producto.
- ✓ Invierte el orden y maquilla primero los ojos para luego pasar al corrector y la base.
- ✓ ¿Los mejores tonos para principiantes? Los neutros, nude y marrones. Imposible fallar con ellos.





TOQUE MAESTRO

Aplica un punto de luz en la zona del lagrimal, justo al inicio de la línea de pestañas superiores, para impulsar el brillo natural de tus ojos.



• **Recrea el maquillaje de la modelo**
Sombras de ojos Mate n° 02, Metal n° 19
y Long Lasting n° 05. Perfilador de ojos
n° 03 y Máscara de pestañas 4D
Volume.

NATURAL Y POLIVALENTE

La clave para un maquillaje de ojos todoterreno está en su capacidad para resultar fresco y natural.

- Aplica la **Sombra de ojos Mate n° 02**, en toda la superficie del párpado. Utiliza la **Sombra de ojos Metal n° 19** en el párpado móvil y enmarca la cuenca del ojo con la **Sombra Long Lasting n° 05**.
- Acompáñalos de un toque de color en la línea inferior de las pestañas con el **Perfilador de ojos n° 03**.
- Como broche final, consigue un efecto *flash* con la **Máscara de pestañas 4D Volume**.



PIN UP RENOVADO


El look más famoso del mundo del cine y la publicidad vuelve con fuerza.

- Añade ligeros toques de color con la **Sombra Satin n° 08** en los párpados.
- Utiliza el **Eyeliner Gel** para crear un delineado marcado que se ensanche progresivamente desde el lagrimal hacia el exterior del ojo. Potencia tus pestañas con la **Máscara Maxi Volume**.



- ↑
- **Para este maquillaje necesitarás:** Sombra Satin n° 08, Eyeliner Gel y Máscara de pestañas Maxi Volume. Esmalte de uñas Force n° 995 y accesorio para el cabello (distintos modelos y diseños a elegir).

Deja tus labios más naturales y haz que tus ojos sean el centro de todas las miradas.



↳ **Recrea el maquillaje de la modelo** con las Sombras Long Lasting n° 02 y n° 05, la Máscara de pestañas 4D Volume y el Perfilador de ojos n° 03.

INTENSIFICA TU MIRADA

¿Eres de las que teme añadir color a su paleta cromática habitual? Si quieres lanzarte a la piscina pero te da miedo no reconocerte en el espejo...

- Escoge tonos que armonicen entre ellos (**Sombras Long Lasting n° 02 y n° 05**) y que no se alejen demasiado de tus sombras habituales. Difumínalos por la superficie del párpado.
- Añade un verde otoñal, como el del **Perfilador de ojos n° 03**, que aporte viveza y profundidad en la línea inferior de las pestañas.
- Realza tus ojos con la **Máscara de pestañas 4D Volume**.

DE LA MAÑANA A LA NOCHE

¿Un maquillaje capaz de evolucionar contigo a lo largo del día? El truco está en partir de una base que te permita añadir distintas capas a medida que pasen las horas.

- Comienza tu jornada con una sombra suave, como la **Satin n° 07**, que aporte luminosidad y naturalidad.
- Por la tarde, y para generar algo de dramatismo, añade sobre la superficie del párpado móvil un ligero ahumado utilizando la **Sombra Metal n° 16**. Haz hincapié en la zona exterior y difumina el interior para no tapar el pigmento original.
- Por último, y al caer la noche, desenfunda el **Eyeliner Gel** y traza un delineado grueso tanto en las pestañas superiores como inferiores.
- *Et voilà!* Tan solo necesitas repasar ligeramente las pestañas con la **Máscara Maxi Volume** para sentirte como una reina.



Conseguirás este look gracias a → las Sombras Satin n° 07, Metal n° 16, el Eyeliner Gel y la Máscara de pestañas Maxi Volume. En las uñas, el esmalte Force n° 992.




LOS *maestros* DEL TOCADOR

Dicen que septiembre es la segunda oportunidad para cumplir todos aquellos propósitos que nos hicimos en enero y que se quedaron en meras intenciones. Uno de los más populares, y difíciles de conseguir, es ser constante con la rutina *beauty*. Para hacerlo más llevadero, nada como llenar el tocador con este arsenal de cosméticos.



1 Crema Contorno de Labios Regen Skin. Hidratante con alto poder antioxidante y regenerador gracias a su formulación en licopeno. **2 Extra Time For Her.** Fragancia femenina con aroma frutal. **3 Extra Time For Him.** Fragancia masculina con notas cítricas y agrestes. **4 Crema de manos con aceite de oliva.** Hidrata, nutre y suaviza las manos. **5 Aceite árbol del té.** Aceite esencial puro con innumerables propiedades. **6 Crema para pies 10% urea pura.** Hidrata en profundidad los pies muy secos. **7 Crema facial vitamina C FPS 50+.** Gel crema diaria *oil free*, antioxidante, revitalizante e iluminadora. **8 Body spray Rosa Blanca.** Perfecto para perfumar todo el cuerpo.



TURBANTE

seca pelo • cabelo

Microfibra

deliplus

for her

MY SOUL
SUPREME

FOR HIM
EAU DE PARFUM

MY SOUL
SUPREME

FOR HER
EAU DE PARFUM

for him

MY SOUL
SUPREME

MY SOUL
SUPREME

MY SOUL
SUPREME