

la perfumería

de Mercadona

PRIMAVERA 2019

¡ARRIBA
ESE CUERPO!
*Stop a la
celulitis*

**LIMPIEZA
FACIAL**
*el primer
secreto de
belleza*

Volver a sonar

MAQUILLAJE
DE PRIMAVERA



LIP KISS *Balm*

Exfolia, hidrata y
da color a tus labios



SUMARIO

04 LIMPIEZA FACIAL: EL PRIMER SECRETO DE BELLEZA

En Asia la limpieza facial es esencial y está vinculada a la salud de la piel. En Europa nos cuesta establecerla como rutina de belleza. Aquí tienes las pautas para presumir de una piel limpia y radiante. ¿Te sumas al reto *beauty* de esta primavera?

10 ¡ARRIBA ESE CUERPO!

La celulitis es uno de los problemas que nos afecta a la mayoría de mujeres. Exfoliar en seco o con la piel húmeda, y aplicar el producto adecuado serán las reglas que debes tener en cuenta para mantener la celulitis a raya.

14 BRONCEADO SIN SOL

¿Es posible lucir una bonita piel morena sin tumbarse al sol? Todo lo que debes saber para obtener un bronceado envidiable los 365 días del año.

16 VOLVER A SOÑAR

Reivindica nuevos aires de romanticismo en tus *looks* de maquillaje, aportándoles toques de luz y color.

24 GALACTIC

Labios y uñas se rinden ante la luz que irradian los elementos que componen la galaxia. Súmate a esta tendencia de tonos metálicos, llenos de brillo.

28 MAQUILLAJE *FLASH* EN 5 MINUTOS

Todas queremos una piel *nude* perfecta, un maquillaje *minimal* que otorgue luz al rostro. Tan solo necesitas 4 imprescindibles para conseguirlo en un tiempo récord. ¡Toma nota!

29 LLEGA LA REVOLUCIÓN

Con la primavera la manicura se vuelve más atrevida, colorida y sofisticada. Lánzate, combina colores y crea diseños únicos. ¿Lista para jugar a personalizar tus uñas?

32 TRES PRODUCTOS, MÚLTIPLES USOS

Algunos cosméticos tienen un segundo e, incluso, un tercer uso que muchas veces desconocemos. Aprende a sacarle beneficio a la belleza más versátil.



Edita: MERCADONA S.A.
Polígono Industrial Fuente del Jarro
C/ Ciudad de Liria, 5. 46988 Paterna / Valencia
Realiza: Ediciones ELCA
Imprime: Jiménez Godoy
Depósito legal: TO-0789-2008

Los productos que aparecen en esta revista corresponden al surtido estándar de Mercadona. En ocasiones, y por razones de espacio, puede no encontrar algún producto. Por favor, consulte con nuestro personal. Ejemplar gratuito; prohibida su venta o su comercialización.
© El titular de la revista es MERCADONA, S.A. Todos los derechos quedan reservados. Queda prohibido el uso y/o reproducción total o parcial de la misma, así como de las marcas y/o logotipos sin su autorización.

En portada




La modelo lleva:
Sombra de ojos nº07 marrón,
Colorete nº02 melocotón,
Máscara de pestañas
Longitud Xtrem, Barra de
labios Mate nº09 violeta y
Esmalte Alto Brillo
nº23 rosa chicle.

la perfumería

En Asia la limpieza facial es esencial y está vinculada a la salud de la piel. En Europa nos cuesta establecerla como rutina de belleza. Aquí tienes las pautas para presumir de una piel limpia y radiante. ¿Te sumas al reto beauty de esta primavera?

LIMPIEZA facial

EL PRIMER SECRETO DE BELLEZA



Esonja desmaquillante vegetal.



DESMAQUILLADO PERFECTO 5 pasos a seguir y el *kit* necesario



1º DESMAQUILLAR OJOS Y LABIOS

El **Desmaquillador de Ojos** textura en gel, ayuda a retirar con suavidad el maquillaje de pestañas y párpados. Para eliminar cualquier maquillaje, incluso los resistentes al agua, usa el **Desmaquillador bifásico de Ojos y Labios**.

2º RETIRAR EL MAQUILLAJE

El **Aceite Desmaquillante Gold Progress 24K** desmaquilla, limpia e hidrata rostro, ojos y labios, dejando el cutis flexible y suave. También sirve para eliminar los maquillajes resistentes al agua.





3° COMPLETA TU LIMPIEZA FACIAL CON UN LIMPIADOR DE BASE ACUOSA

El **Gel Limpiador al Agua** es perfecto para finalizar la rutina de limpieza facial: retira la suciedad y los restos de maquillaje. Su fórmula enriquecida con activos calmantes y vitamina C aporta a la piel un cuidado especial, dejándola limpia y nítida, lista para aplicarle otro producto.

4° EXFOLIAR Y TRATAR

Limpieza avanzada: exfoliantes, *peelings* y mascarillas para tratar la piel en profundidad al menos una vez por semana. Te recomendamos el **Exfoliante Facial** con microgránulos naturales de albaricoque.

5° TONIFICAR

El **Tónico Hidratante Facial** se utiliza para calmar, refrescar e hidratar la piel tras la limpieza.



Después de limpiar... CUIDA TU PIEL

Dale esa dosis extra que tu piel necesita con el cambio de estación: el **Sérum Ultrahidratante con ácido hialurónico** aporta y retiene el agua de la piel, creando una barrera natural de hidratación. Está especialmente indicado para pieles deshidratadas, con signos de tirantez, picor, sequedad o que se vean afectadas por los efectos de un *peeling*, cambios hormonales o agentes medioambientales. Si todavía necesitas un plus más, aplícate las ampollas **Khanya Hyaluronic Booster**: concentrado con Phytocelltec TM, un principio activo basado en las células madre de las manzanas, que ayuda a atenuar arrugas. Las moléculas de ácido hialurónico hidratan las capas superiores aportando a la piel una apariencia más tersa y lisa.



la perfumería

Sabías que...

Es importante limpiarnos bien el cutis por la mañana y por la noche. Por el día eliminamos células muertas y, por la noche, impurezas.



HIDRATAR Y NUTRIR

Si la limpieza es fundamental, una adecuada hidratación es imprescindible para lucir una piel cuidada y bonita. Elige el producto que mejor se adapta a tu tipo de piel y a tus necesidades durante esta época del año. Consigue firmeza, hidratación y luminosidad con la línea facial **Sisbela Cosmetics**, compuesta por la **Crema Anti-edad revitalizante y reestructuradora**, el **Contorno de Ojos** que ayuda a combatir ojeras y arrugas; y para completar el tratamiento, la crema **Cuello-Escote reafirmante nutritiva**.



PROTECCIÓN SOLAR

No te olvides de protegerte de los rayos UV: **Fluido Solar Anti-edad FPS 50+**. Y si además de protegerla le das algo de color a tu piel, la verás más uniforme y bonita: **Crema Solar Anti-edad con color FPS 50+**.

FLORAL



GEL DE BAÑO • BANHO

FLORAL

PELE • PELLE NORMALE
DERMO AROMA

deliplus

¡Arriba ese cuerpo!

*L*a celulitis es uno de los problemas que nos afecta a la mayoría de mujeres. Exfoliar en seco o con la piel húmeda, y aplicar el producto adecuado serán las reglas que debes tener en cuenta para mantener la celulitis a raya.



TODO LO QUE LA EXFOLIACIÓN PUEDE HACER POR TI

Sabemos que la exfoliación sirve para eliminar las células muertas que se acumulan en la superficie de la piel impidiéndole respirar; además, estimula la regeneración celular y la microcirculación sanguínea. La piel está más receptiva para absorber cualquier crema que se le aplique a continuación. Una piel cuidada, hidratada y sana previene mejor la flacidez. El lugar perfecto para realizar la exfoliación corporal es la ducha, siempre realizando el masaje correspondiente a base de movimientos ascendentes o en círculos. Se retira con agua templada o caliente y se recomienda terminar con un chorro de agua fría para tonificar. Es importante insistir en ciertas zonas que tienden a deshidratarse más como rodillas o codos. Tras la exfoliación siempre es necesaria una buena hidratación.



Herramientas necesarias:

- **Exfoliante Corporal Mineral**, exfoliación en profundidad: suaviza la piel seca y agrietada.
- **Gel de baño Exfoliante Suave**, para exfoliar la piel delicadamente.
- **Espojas exfoliantes y Guante de crin.**



EXFOLIACIÓN EN SECO, EL TRUCO PARA LUCHAR CONTRA LA CELULITIS

¿Conoces el *dry brushing*, o lo que es lo mismo, la exfoliación en seco? Este ritual de belleza vuelve a ser tendencia por sus múltiples beneficios, y se puede realizar tanto para el cuidado facial como para el corporal. Masajea la piel cada mañana durante 5 minutos con el guante de crin, lograrás estimular el drenaje linfático, mejorarás la circulación sanguínea, reducirás la celulitis y la piel de naranja. Además tiene un gran efecto *detox*, que nos ayuda a sentirnos mejor y a lucir una piel suave y radiante. Insiste en algunas zonas como muslos, glúteos, abdomen y cintura. Después de la exfoliación en seco, hidrataremos bien la piel aplicando productos específicos contra la celulitis, cremas reductoras, drenantes o reafirmantes. ¿A qué esperas para ponerlo en práctica?

STOP CELULITIS

- **Anticelulítica Reductora** con cafeína, aceite de germen de trigo, centella asiática y vitamina E.
- **Anticelulítico Gel Efecto Frío**, acelera y mejora el drenaje linfático, favorece la eliminación de toxinas de la piel. Reduce y previene la formación de celulitis y piel de naranja.
- **Tratamiento Reductor Intensivo Noche** con activos vegetales de origen marino y un suave efecto calor; se pueden ver los resultados en tan sólo cuatro semanas.





MIRADA

de impacto

Delineador ojos + Máscara pestañas Rock&Volume

A woman with dark hair pulled back, wearing a light pink, ruffled, sleeveless dress, is posing elegantly. She is sitting on the floor with her legs crossed, looking upwards and to the left with a soft expression. Her hands are resting near her face and chest. The background is a plain, light color.

BRONCEADO *sin SOL*

*¿Es posible
lucir una bonita
piel morena sin
tumbarse al sol?
Todo lo que debes
saber para obtener
un bronceado
envidiable los
365 días del año.*

AUTOBRONCEADOR MANUAL DE USO

¿CÓMO SE APLICA?

Con la piel limpia y seca, de manera uniforme hasta su total absorción. Repetir si fuera necesario para mantener el bronceado. Aplicar en sentido ascendente y circular.

¿CÓMO SE RETIRA?

Una vez conseguido el tono irá desapareciendo de forma gradual en unos días, excepto en el caso del Gel Corporal Efecto Bronceado Inmediado, que se retira con agua y jabón, o con el limpiador habitual.

EXFOLIACIÓN

Conseguirás que el resultado sea más radiante, uniforme y duradero. La clave está en exfoliar la piel 24 horas antes de aplicar el autobronceador, insistiendo en rodillas y codos.

Recuerda

Lavarte la manos tras la aplicación y evitar el contacto con los tejidos.



Tus aliados

1. Toallitas Autobronceadoras. Proporcionan de forma rápida y fácil, aproximadamente en 2 horas, un bronceado homogéneo y natural.

2. Gel Corporal Efecto Bronceado Inmediato con microesferas de color para conseguir al instante un bronceado natural y luminoso. Se funde en la piel aportando color y luminosidad, como si de un maquillaje se tratase. Si ya estás bronceada realza el tono de la piel. Se aplica igual que el resto, con la piel limpia y seca se masajea suavemente hasta repartir el producto de forma homogénea por toda la piel. Repetir hasta lograr el tono deseado. Se retira con agua.

3. Leche Corporal Autobronceadora. Aporta un rápido bronceado y mejora el tono de la piel.

4. Hidratante Corporal Efecto Bronceado. Leche hidratante de uso diario que aporta un bronceado natural de forma gradual, consiguiendo el tono deseado y manteniéndolo radiante todo el año.

Volver a soñar



*R*eivindica nuevos aires de romanticismo en tus looks de maquillaje, aportándoles toques de luz y color.





1 Érase una vez...

Carente de cualquier exceso y con cierto aire bucólico,
el maquillaje de esta primavera apuesta por una tez perfecta,
con una suave expresión de color.



2

Enamorarse

El rosa en todas sus versiones viste los días más primaverales. Atrévete a aplicarlo en modo *total look* en pómulos, ojos y labios para conseguir un maquillaje lleno de encanto.



3 Dulcemente

Conocida como la estación más romántica y dulce del año, esta primavera el azul y el verde pastel se conjugan como los grandes conquistadores de la mirada.

4

Ese momento

El primer beso, disfrutar de un precioso atardecer... Algunos momentos deberían ser inmortalizados. Lo mismo ocurre con el maquillaje: los looks más cautivadores deberían ser eternos.



TIP DE MAQUILLAJE

¿Quieres que tus cosméticos sean versátiles? Por ejemplo, para las menos expertas con el *eyeliner*, la opción más sencilla es humedecer el pincel delineador y marcar la mirada con una de las Sombras Seco&Mojado. O por qué no darle el mismo color a las mejillas que a los ojos: utiliza también el colorete como sombra.



1 Érase una vez...

1. Sombra de ojos perlada nº08 marrón para delinear la mirada / **2.** Colorete coral en pómulos y como sombra de ojos / **3.** Barra de labios Mate nº10 rosa / **4.** Máscara de pestañas Longitud Xtrem / **5.** Esmalte de uñas Alto Brillo nº54 frambuesa tropical.



2 Enamorarse

1. Sombra de ojos nº07 marrón a modo de eyeliner / **2.** Colorete nº01 rosa aplicado como sombra de ojos / **3.** Colorete nº02 melocotón para las mejillas / **4.** Máscara de pestañas Longitud Xtrem / **5.** Barra de labios Mate nº09 violeta.




3 Dulcemente

1. Sombra Larga Duración nº03 verde / **2.** Sombra de ojos perlada nº09 beige / **3.** Colorete nº01 rosa / **4.** Barra Cremosa nº11 ciruela / **5.** Máscara de pestañas Longitud Xtrem / **6.** Esmalte Alto Brillo nº54 frambuesa tropical.

4 Ese momento

1. Sombra Larga Duración nº02 azul / **2.** Sombra Seco&Mojado nº07 dúo grises / **3.** Colorete nº02 melocotón / **4.** Barra Mate nº06 natural / **5.** Máscara de pestañas Longitud Xtrem.





Neceseres
EDICIÓN PRIMAVERA



GALACTIC

*Labios y uñas se rinden ante la
luz que irradian los elementos
que componen la galaxia.
Súmate a esta tendencia
de tonos metálicos,
llenos de brillo.*

GLOSS CÓSMICO

Sorprende con un destello de luz irisada en tus labios, con los brillos Galactic. Para intensificar el tono puedes perfilar antes los labios. O si prefieres un acabado multireflejos, aplícalo sobre tu barra de labios habitual.



FUTURISTA

En el *look* de la página de la izquierda, la piel y los labios son los principales protagonistas. Dale rienda suelta a tu creatividad y atrévete a iluminar el rostro.



FUTURISTA

1. Sombra de ojos Larga Duración n°05 crema en el lagrimal creando un punto de luz /
2. Sombra Seco&Mojado n°06 dúo marrón natural para iluminar la mirada /
3. Galactic Gloss n°02 granate galáctico /
4. Colorete n°02 melocotón /
5. Máscara de pestañas Rock&Volume /
6. Esmalte de uñas Galactic n°858 marrón perla.



GLOSS CÓSMICO

1. Sombra de ojos Seco&Mojado n°08 dúo marrón dorado para dar luz al párpado móvil y al arco de las cejas /
2. Sombra de ojos perlada n°08 marrón en la raíz de las pestañas para intensificar la mirada /
3. Galactic Gloss n°03 crema galáctico /
4. Colorete n°03 dorado /
5. Máscara de pestañas Volumen 4 Dimensiones /
6. Esmalte de uñas Galactic n°857 rosa perla.



NECESERES

sport



MAQUILLAJE *flash* en 5 MINUTOS

Máscara de pestañas Volumen 4 Dimensiones
para abrir y destacar la mirada.



Polvos de sol para contornear, marcar pómulos y broncear la piel.



Todas queremos una piel nude perfecta, un maquillaje minimal que otorgue luz al rostro. Tan sólo necesitas 4 imprescindibles para conseguirlo en un tiempo récord. ¡Toma nota!

Barra Cremosa n°12 geranio,
para darle color a los labios.



Maquillaje Hydra-confort
como base, con activos antioxidantes y SPF 25.



LLEGA LA *REVOLUCIÓN*

FRANCESA BICOLOR

Apuesta por una manicura en dos tonos: con el **Esmalte Alto Brillo n°24 magenta real** y con el **n°49 canela sofisticada**. Algunas uñas se pueden esmaltar como una francesa y otras se pueden pintar de forma más simple, con uno de los dos colores.

*Con la primavera la manicura se vuelve más atrevida, colorida y sofisticada. Lánzate, combina colores y crea diseños únicos.
¿Lista para jugar a personalizar tus uñas?*



EN LÍNEA

Diversos diseños lineales para dibujar tus uñas:

Esmalte Alto Brillo n°51
gris apasionado y n°54
frambuesa tropical.



EL DUO ESTRELLA


Traza franjas para casar dos colores que *a priori* parecen contrapuestos: **Alto Brillo n°31 negro místico** y **n°48 rosa esencial**.



3 PRODUCTOS

Algunos cosméticos tienen un segundo e, incluso, un tercer uso que muchas veces desconocemos. Aprende a sacarle beneficio a la belleza más versátil.

múltiples usos





Balm Me polvo compacto, sirve para

- ✓ Contornear el rostro (*contouring*)
- ✓ Broncear
- ✓ Como colorete
- ✓ Y como sombra de ojos marrón, incluso para marcar el arco de las cejas



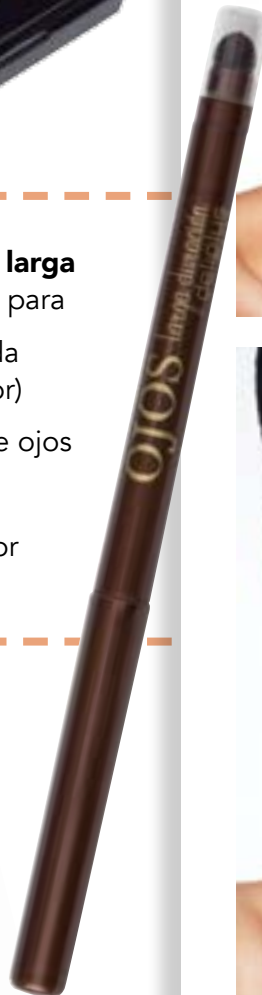
Sombra de ojos perlada nº09 beige, se puede usar para

- ✓ Dar color al párpado móvil, como sombra
- ✓ Iluminar el lagrimal
- ✓ Dar luz a los pómulos (*strobing*)
- ✓ Aportar un efecto volumen a los labios



Perfilador de ojos larga duración, se utiliza para

- ✓ Delinear la mirada (interior y exterior)
- ✓ Como sombra de ojos
- ✓ Marcar las cejas
- ✓ Perfilar y dar color a los labios



Galactic

deliplus
COLOR





SIMPLY FLOWERS COLLECTION



LA COLECCIÓN FLORAL DE MERCADONA