

la perfumería

de Mercadona

PRIMAVERA 2017

**RITUALES Y
CUIDADOS**
QUE NO DEBES
PERDERTE

**COLORES
QUE ENAMORAN**
PARA LABIOS,
OJOS Y UÑAS

Cita con la
Belleza
para 2



IRRESISTIBLES





SUMARIO



04 Cita para 2 con la belleza

Comparte y disfruta con tu pareja de tratamientos y cuidados para la piel. Rituales de belleza que no debes perderte.

10 Solo para ÉL

También quieren mostrar una piel radiante, sin imperfecciones. Por eso cada día dedican unos minutos a su propia rutina de belleza.

13 Colores que enamoran

Ojos, labios y uñas se visten con los tonos de moda para un maquillaje único. ¿Te apuntas?

22 Eclipse

Despídete del maquillaje natural, esta primavera reinventa tu look con colores luminosos, intensos y metalizados. Descubre la nueva colección Eclipse de edición limitada y acapara todas las miradas.

28 ¡Hazte un selfie!

Todos los trucos de belleza y maquillaje que dispararán tus looks y tus likes.

32 Dale color a tu cabello

¿Cómo? Moreno, castaño, rojizo, cobrizo, rubio o dorado. Oscurece o aclara, tiñe tu melena con el tono que más te favorece.



Edita: MERCADONA S.A.
Polígono Industrial Fuente del Jarro
C/ Ciudad de Liria, 5. 46988 Paterna / Valencia
Realiza: Ediciones ELCA
Imprime: Jiménez Godoy
Depósito legal: TO-0789-2008

Los productos que aparecen en esta revista corresponden al surtido estándar de Mercadona. En ocasiones, y por razones de espacio, puede no encontrar algún producto. Por favor, consulte con nuestro personal. Ejemplar gratuito; prohibida su venta o su comercialización.
© El titular de la revista es MERCADONA, S.A.
Todos los derechos quedan reservados. Queda prohibido el uso y/o reproducción total o parcial de la misma, así como de las marcas y/o logotipos sin su autorización.





Cita para 2

CON LA BELLEZA

*Comparte y disfruta con tu pareja de
tratamientos y cuidados para la piel.
Rituales de belleza que no debes perderte.*



Rostro



Lo principal es tener la piel limpia, el **(1) Agua Micelar** es tendencia desde hace unos años, habiendo llegado a convertirse en un imprescindible en la limpieza facial tanto para hombre como para mujer. Apta para todo tipo de pieles incluso para las más sensibles. También desmaquilla rostro, párpados y pestañas. Sus micelas arrastran la suciedad y las impurezas como si fueran imanes, dejando la tez suave y fresca.



1

El complemento perfecto para el cuidado del rostro: el serum. Seguro que más de una vez has complementado tu alimentación diaria con un aporte extra de nutrientes o vitaminas. De vez en cuando la piel también necesita una dosis añadida de nutrición o hidratación, en este caso aplicándole el serum que con su alta concentración en principios activos incrementa su acción y eficacia.


✓ El **(2) Serum Ultrahidratante con ácido hialurónico** perfecto para pieles deshidratadas jóvenes o maduras, con signos de tirantez, picor o sequedad, o que se ven afectadas por los efectos de un tratamiento *peeling*, cambios hormonales o agentes externos medioambientales.

✓ El **(3) Serum Luminosidad con vitamina C** está especialmente indicado para rostros cansados y pieles apagadas que precisen recuperar la luz y la vitalidad.

✓ El **(4) Serum Antiarrugas redensifica y alisa**, indicado para pieles de cualquier edad que presenten arrugas y líneas de expresión.



5



6



7



2

3

4

Después del serum, hidrata tu piel en profundidad con la crema facial (5) **Diamond Revitalizante y Regeneradora Sisbela Cosmetics**, combate el paso del tiempo en la dermis aportando firmeza, nutrición y luminosidad.

Completad la rutina facial con las (6) **Perlas Khanya Vital Concentrado Lifting Regenerador** con aceite de onagra y de baobab o las (7) **Perlas Q10 Concentrado Reafirmante Antiarrugas** con extracto de ginkgo y vitamina E, dependiendo de las necesidades.

MANOS



Lava las manos con el **(1) Jabón de Tocador Hidratante**, de tres suaves perfumes a elegir: Níspero, Agua Termal y Lavanda. O bien con el **(2) Jabón de Manos Sensaciones Tiernos Recuerdos**.

A continuación un suave masaje con la nueva **(3) Crema de Manos Ultrahidratante** que nutre, repara y protege la piel de la sequedad y las agresiones externas. También podéis cuidarlas e hidratarlas con la **(4) Crema de manos Flor de Japón**, ¡os sorprenderá su agradable fragancia!



Cuerpo

Cuidar la piel del rostro, de las manos y ahora le toca el turno al cuerpo. El verano se acerca y todos queremos vernos bien, no dejes de utilizar las cremas anticelulíticas; la constancia es fundamental para ver sus efectos, así como una dieta equilibrada y practicar ejercicio físico regularmente. La **(5) Crema anticelulítica reductora** combina diversos activos para prevenir la celulitis y mejorar la piel de naranja. La cafeína ayuda a reducir volumen, el aceite de germen de trigo mejora la microcirculación, la centella asiática reafirma los tejidos y la vitamina E es antioxidante. Aplícatela todos los días con suaves masajes circulares insistiendo en las zonas donde se concentra más la grasa. El **(6) Aceite corporal hidratante con aloe vera**, es perfecto para hidratar el cuerpo nada más salir de la ducha: se aplica con la piel mojada, a continuación sécala con la toalla y la piel luce resplandeciente, suave e hidratada. Para las más activas el **(7) Aceite anticelulítico reductor Vanity Series**, está hecho para integrarse en tu rutina diaria porque es muy fácil de aplicar y apenas tienes que esperar a que se seque para vestirte gracias a su textura de aceite seco.

Toque Maestro

El **Aceite anticelulítico reductor Vanity Series**, trabaja a tu ritmo, incrementando su efecto quema grasa cuanto más te mueves. Puedes aplicártelo antes de practicar deporte o salir a andar: potenciarás sus beneficios.



Bienestar para tus huesos, músculos y piel.



Deliplus

Solo para ÉL

CUIDADO FACIAL MASCULINO

Con el rostro limpio aplica el serum, a continuación la crema hidratante y por último el contorno de ojos tanto de día como de noche. El aspecto de tu piel mejorará visiblemente en unos días. **Serum Anti-edad** y **Contorno de ojos roll-on** de la nueva línea de hombre, Vído.

- También quieren mostrar
- una piel radiante, sin
- imperfecciones. Por eso, cada
- día, dedican unos minutos a
- su propia rutina de belleza.



TRUCO

Mete el contorno de ojos en la nevera, el efecto frío reducirá la hinchazón si te lo aplicas nada más levantarte.

Ellos también se merecen una piel más tersa e hidratada. La **Crema Facial Hidratante 24h**, protege la piel y proporciona una sensación de bienestar reduciendo los signos de sequedad y tirantez en el rostro.



AFEITADO

Gel de afeitar Piel Sensible

con aloe vera y alantoína
(75ml o 200ml).



3 SENCILLOS TRUCOS PARA UN BUEN AFEITADO

1

Aprovecha el momento de la ducha, el vapor del agua caliente ayuda a abrir los folículos del pelo y lo suaviza para que el afeitado sea más suave, menos agresivo.

2

Aplica el gel de afeitar en pequeños círculos con ayuda de los dedos, dejarás así que el producto repose y penetre mejor en la piel.

3

Hidrata bien la piel después del afeitado; para las pieles sensibles el aloe vera es el ingrediente perfecto que calma e hidrata, y a su vez reduce la irritación.

COLOR FIX

deliplus
COLOR



¡Y OLVÍDATE DE RETOQUES
DURANTE HORAS!



COLORES QUE enamoran

Ojos, labios y uñas se visten con los tonos de moda para un maquillaje único. ¿Te apuntas?



LABIOS A PRUEBA

De acabado mate y efecto aterciopelado. Color Fix, una nueva generación de barras de labios de larga duración que ofrecen color pleno y duradero, ¡y olvídate de los retoques durante horas!



Sofisticated


Barra de labios Larga Duración Color Fix nº03 violeta + Esmalte de uñas nº24 fucsia.

**Llegó la hora del
batido de chocolate**

Barra de labios Larga
Duración Color Fix nº02 rosa
suave + Esmalte de uñas
nº23 magenta.

la perfumería





Sandwich Time

Barra de labios Larga
Duración Color Fix n°05
burdeos + Esmalte de uñas
efecto gel n°661 rojo.



La Dolce Vita

Barra de labios Larga
Duración Color Fix
n°04 fresa + Esmalte
de uñas efecto gel
n°727 berenjena.



Sofisticated

Barra de labios
Larga Duración
Color Fix nº03
violeta + Esmalte
de uñas nº24 fucsia.



NO TE OLVIDES

de usar las gotas secantes;
una solución práctica
y rápida que reduce
considerablemente los
tiempos de secado del
esmalte. Dispone de un
práctico cuentagotas
que permite dosificarlo
y que facilita la
aplicación.



Llegó la hora del batido de chocolate

Barra de labios Larga
Duración Color Fix nº02
rosa suave + Esmalte
de uñas nº23 magenta.



Toque Maestro

¿Quieres una sonrisa
completamente definida?
perfila tus labios antes
de aplicar el labial.

¿Tienes
prisa?

Hidrátate
bajo la ducha

Bajo la
ducha
hidratante
corporal

Con Hialurónico y Karité
Todo tipo de pieles

400 ml

deliplus

deliplus



Sandwich Time

Barra de labios Larga Duración Color Fix nº05 burdeos + Esmalte de uñas efecto gel nº661 rojo.



Toque Maestro

Para que la duración de las lacas de gel sea la correcta hay que aplicar una última capa del Top Coat.



La Dolce Vita

Barra de labios Larga Duración Color Fix nº04 fresa + Esmalte de uñas efecto gel nº727 berenjena.

ELECCIÓN
POUR FEMME



Ser chic es tu elección

ECLIPSE



Despídete del
maquillaje natural

*Esta primavera reinventa tu
look con colores luminosos,
intensos y metalizados.*

Descubre las sombras y lacas
de uñas Eclipse de edición
limitada y acapara todas las
miradas.

Mirada femenina

la perfumería

Contraste de color, haz que destaquen los ojos por encima de los labios. Consigue este maquillaje con la (1) **Barra de labios cremosa n°17 malva**, la (2) **Sombra larga duración Eclipse n°01 chocolate**, la (3) **Máscara de pestañas Alta Definición Eclipse n°01 negra**, y el (4) **Esmalte de uñas Eclipse n°764 visión**.

¿Sabes qué...?

La sombra de ojos Eclipse destaca por su color intenso de alto rendimiento, su textura fluida y fresca de larga duración, así como su tacto gel. De fácil difuminado con el mismo pincel o con la yema del dedo, para modular la intensidad de color a tu gusto.





Mirada pop

Tonos retro para un maquillaje atrevido y diferente. Sácale el máximo partido a tu mirada con la (4) **Sombra larga duración Eclipse n°02 verde metálico** y la (3) **Máscara de pestañas Alta Definición n°01 negra**.

En los labios la (2) **Barra cremosa n°10 naranja** y en las uñas el (1) **Esmalte Eclipse n°761 verde**.

Truco para las uñas

Para llevarlas perfectas, píntalas en tres pinceladas: la primera en el centro con el pincel plano, apoyándolo suavemente para que se abra en abanico y se reparta bien el esmalte; y las otras dos, una a cada lado.





Mirada gráfica

¿Quieres lucir este maquillaje? Lo primero, hazte con las herramientas adecuadas que garanticen el trazo perfecto.

Empieza por la mirada con la **(4) Sombra larga duración Eclipse n°03 visión** como base, delinea los ojos con el **(1) Perfilador Eclipse 24h Waterproof n°01 negro intenso** y por último, la **(5) Máscara de pestañas Alta Definición n°01 negra**. Para los labios la **(2) Barra Larga Duración Color Fix n°02 rosa suave** y en las uñas el **(3) Esmalte Eclipse n°762 azul**.



1



2



3



4



5



Para conseguir el look de la chica morena (la de la derecha):

(2) BB Bronzer n°02 tono medio / (6) Polvos de Sol / (4) Colorete n°03 dorado / (3) Sombra Larga Duración n°05 crema / (5) Lápiz de ojos Kajal n°03 negro / (1) Máscara de pestañas Maxi Volumen n°02 marrón / (7) Brillo de labios n°10 fucsia / (8) Esmalte de uñas n°38 frambuesa.

¡Hazte un selfie!

Todos los trucos de belleza y maquillaje que dispararán tus *looks* y tus *likes*.

3, 2, 1...

¿preparada para verte guapa en unos minutos?

Las autofotos están de moda, pero ¿sabes como sacarle el máximo partido a tu maquillaje para salir perfecta? Te damos algunas pautas básicas: prepara tu piel con una buena base, elimina todo rastro de cansancio y ojeras, un toque de iluminador alrededor de los ojos, en el hueso de la ceja, encima del labio superior... el objetivo es darle luz al rostro. Marca bien las cejas, elimina el exceso de brillos, sonroja tus mejillas para conseguir un aspecto más fresco y por último, una buena capa de máscara de pestañas y color en los labios.



Toque Maestro

Alíate con el Polvo Matificante Universal. Utilízalo a diario ya que elimina los antiestéticos brillos del rostro, minimiza el poro, deja la piel sedosa y aterciopelada, difumina imperfecciones y no deja color. ¡Ideal para cualquier tipo de piel!



Si prefieres el de la chica rubia (la de la izquierda): (12) Maquillaje Fijo & Cubriente n°10 moka / (14) Polvo Matificante Universal / (15) Pincel iluminador n°01 beige rosado / (16) Sombra Seco & Mojado n°06 marrón natural / (13) Máscara cejas n°101 castaño / (10) Máscara de pestañas Volumen 4Dimensiones n°01 negra / (9) Colorete n°01 rosa / (11) Fijo labios n°03 rosa / (17) Esmalte de uñas n°21 cereza.

El poder *del* EYELINER



Toque Maestro

Destaca tus labios utilizando colores intensos y aplicando tonos más claros o neutros en los ojos.

Delinea bien tus ojos siguiendo la línea superior de las pestañas, añade una buena capa de máscara de pestañas en negro para resaltar mejor la mirada. No te olvides de los pequeños detalles, el cabello bien pulido y cuidado, y las uñas con color. Cuando quieras delinear tus ojos por dentro, hazlo con productos específicos para el interior del ojo como el Kajal Ojos, disponible en La Perfumería de Mercadona.



- (1) BB Crema Facial Multiacción con Color (dos tonos a elegir) / (2) Intense Eyeliner n°01 negro intenso / (3) Máscara de pestañas Longitud Xtrem / (4) Sombra de ojos n°13 / (5) Colorete Multicolor / (6) Barra de labios mate n°20 morado / (7) Esmalte de uñas n°24 fucsia.

Truco para unas UÑAS 10

A los dos o tres días de habértelas pintado aplica otra capa de brillo para que el color y acabado dure más tiempo.

En busca del SELFIE PERFECTO

la perfumería

Busca un buen ángulo, ponle el filtro que más te guste, un maquillaje impecable y una sonrisa seductora. Puedes decantarte por un look más ligero en rostro y labios, y que sean los ojos el centro de atención, en este caso con una primaveral combinación de sombras en azules y verdes. Sonríe y... ¡selfie!



9



10



11



12



13



14



15

(9) Sombra de ojos Larga Duración n°02 azul / (10) 03 verde y (11) 07 turquesa / (12) Máscara de pestañas Longitud Xtrem / (13) Colorete Multicolor / (14) Barra de labios Larga Duración Color Fix n°02 rosa suave / (15) Esmalte de uñas n°36 rosa salvaje.

Dale color a tu cabello

¿Cómo?

Moreno, castaño, rojizo, cobrizo, rubio o dorado. Oscurece o aclara, tiñe tu melena con el tono que más te favorece.




Color Permanente Deliplus con colágeno, cabello más suave y brillante. 38 tonos diferentes.



1 Primero prepara la mezcla añadiendo el contenido de la crema coloración permanente dentro del frasco aplicador de la emulsión reveladora, y agita enérgicamente.

2 Aplica la mezcla sobre el cabello seco, reparte primero sobre las raíces. Separa el pelo con la ayuda de la punta del aplicador o con la punta de la paletina. Aplica el producto hasta cubrir las raíces y masajea ligeramente.

3 **Opción A:** Si es la primera vez que te tiñes el cabello o llevas un color muy diferente al que has elegido, continúa la aplicación por todo el cabello y espera 30 minutos, si hay canas espera 5 minutos más. **Opción B:** Si te sueles teñir el cabello de un tono similar, recuerda aplicarte primero en las raíces y esperar 20 minutos, si hay canas espera 5 minutos más. Después de este tiempo, seguir con largos y puntas otros 10 minutos. El tiempo total de aplicación es de unos 30 minutos, y si hay canas 35.





- (1) Crema coloración permanente
- (2) Emulsión reveladora con aplicador
- (3) Tratamiento acondicionador post color
- (4) Folleto explicativo modo de empleo
- (5) Un par de guantes

RECUERDA

Es muy importante realizar 48 horas antes el test de alerta de alergia aplicando un poco de crema colorante detrás de la oreja. Si no se detecta ninguna alteración cutánea, puedes teñir tu cabello.

4

Una vez transcurrido el tiempo de espera, añade un poco de agua y realiza un ligero masaje, a continuación aclara con agua tibia hasta que ésta salga clara. Realiza entonces dos lavados seguidos con champú y aclara. Para finalizar, vierte el tratamiento acondicionador post color en todo el cabello y masajea, deja actuar dos o tres minutos y aclara.

Antes de comenzar a tinter el pelo, cubre los hombros con una toalla y ponte los guantes.

5

Look final

POR UN PELO ENVIDIABLE

Para el cuidado de tu cabello el **Tratamiento Reconstructor Reparación Total** es ideal para cabellos secos o dañados. Como novedad, te presentamos la **nueva línea capilar Syoss** que ha sido desarrollada por profesionales del cuidado capilar y ofrece una amplia gama de productos adecuados para diferentes tipos de cabellos. Con Syoss conseguirás un pelo sano y brillante. Encuentra el que mejor se adapta a ti y vive la belleza en tu cabello. Elige entre las diferentes líneas: **Óleo 21 champú y aceite**, suavidad sin apelmazar para cabellos ásperos y secos. **Renew 7 champú y mascarilla renovadora** para cabellos estropeados y sin vitalidad. **Glossing champú y mascarilla brillo keratina** para cabellos rebeldes o sin brillo. Y por último, **Sin Siliconas champú reparación y densidad** para cabello normal o dañado.



TRUCO
Aplica agua fría después del aclarado para unas puntas selladas y brillantes



ECLIPSE

ACAPARA TODAS
LAS MIRADAS

deliplus
COLOR



EDICIÓN LIMITADA



SESGO

EAU DE TOILETTE FOR MEN