

# la perfumería

VERANO 2018

de Mercadona

TODAS LAS  
CLAVES PARA  
PROTEGERTE  
DEL SOL

CUERPO  
PONTE FIRME  
ANTES DE IR  
A LA PLAYA

EL LOOK DE  
VACACIONES  
PIEL BRONCEADA Y  
NOTAS DE COLOR

*Perfecto*  
VERANO



# ELECTRO

deliplus

# Soul



# SUMARIO

## 04 EFECTO VERANO

La guía que necesitas para cuidar tu piel antes de ir a la playa. Depilación, un plus de hidratación, piernas sin celulitis, bronceado sin sol... ¿Preparada para exprimir el verano?

## 13 ODA AL SOL

Olvídate, el sol no es tu enemigo. Solo necesitas la fotoprotección adecuada y tener claras las normas de exposición para disfrutar del astro rey, estés donde estés. Toma nota y bróncate sin riesgos.

## 20 ELECTRO SOUL

Llega una nueva estación y las tendencias nos llenan de luz y de colores intensos. Piel efecto *no make up* y peinado natural contrastan con ojos, labios y uñas de alto impacto en tonos intensos, incluso neón. La colección *Electro Soul* lo tiene todo, ¡descúbrela!

## 25 ART

Este verano las uñas son tu lienzo, ya conoces su poder para elevar un *look*. Tonos vibrantes que transmiten emociones. ¿Te atreves a llenar tu manicura y pedicura de color?


## 29 SÍ AL COLOR

Las ganas de disfrutar del verano aumentan a la vez que se dispara el termómetro. Se lleva la piel bronceada, el maquillaje y las uñas cargados de color. ¿Lista para el *look* de las vacaciones?

Edita: MERCADONA S.A.  
Polígono Industrial Fuente del Jarro  
C/ Ciudad de Liria, 5. 46988 Paterna / Valencia  
Realiza: Ediciones ELCA  
Imprime: Jiménez Godoy  
Depósito legal: TO-0789-2008

Los productos que aparecen en esta revista corresponden al surtido estándar de Mercadona. En ocasiones, y por razones de espacio, puede no encontrar algún producto. Por favor, consulte con nuestro personal. Ejemplar gratuito; prohibida su venta o su comercialización.  
© El titular de la revista es MERCADONA, S.A. Todos los derechos quedan reservados. Queda prohibido el uso y/o reproducción total o parcial de la misma, así como de las marcas y/o logotipos sin su autorización.

### En portada



La modelo lleva:  
Esmalte de uñas nº820 coral  
segura colección Art, y Fijo  
Labios nº09 naranja tropical.





# *Efecto* VERANO

La guía  
que necesitas  
para cuidar tu piel  
antes de ir a la playa.  
Depilación, un plus  
de hidratación,  
piernas sin celulitis,  
bronceado sin sol...  
¿Preparada para  
exprimir el verano?





**APUNTES  
DE BELLEZA**

**Esmalte de uñas  
n°820 coral  
segura colección  
Art y Fijo Labios  
n°10 rosa cálido**

# Morena en 3, 2, 1...

¿Te da pánico mostrar tu piel pálida los primeros días de verano?

Tenemos la solución: exfolia bien tu piel con el **Gel de ducha exfoliante** (1) y aplícale luego el autobronceador que elijas.

Recuerda que es esencial dejarlo secar unos minutos antes de vestirte. Puedes escoger entre la **Leche corporal Autobronceadora** (2), cuyo tono máximo se alcanza aproximadamente a las 3 horas de su aplicación;

las **Toallitas Autobronceadoras** (3) actúan a las 3 horas de su aplicación, el color dura varios días y se va eliminando con la ducha; el **Gel corporal efecto Bronceado inmediato** (4) que se elimina con la primera ducha o la **Hidratante corporal efecto Bronceado** (5), para darle un tono de color a la piel de manera gradual o para mantenerlo durante todo el año.



## Sin vello

No dejes la depilación para el último momento; no es recomendable tomar el sol el día de antes ni el mismo día que te depilas pues la piel está enrojecida e inflamada. La amplia gama de productos de depilación Deliplus se adapta a todas las necesidades. Escoge el tuyo y luce una piel suave y bonita durante todo el verano.

**Cera caliente en tarro**, especial piel sensible con perfume de Monoï; elimina el vello corto de raíz. Ten en cuenta que si te excedes al calentarla en el microondas pierde su eficacia. La **Cera Fría en Bandas Especial cara y pequeñas zonas**, para piel sensible. Rápidas y fáciles de usar, es necesario calentar las bandas con las manos antes de usarlas y aprovecharás bien todo el producto.

## DEPILACIÓN HOMBRE

Uso corporal, especialmente indicado para vello masculino; eficaz con el vello corto.

**Cera Fría en Bandas hombre**, para espalda y piernas. Con aceite de argán y aguacate. Y **Crema Depilatoria hombre**, con retardante del crecimiento del vello.



## Toque maestro

Después de la depilación aplica siempre una crema hidratante: sentirás alivio y la piel se recuperará con mayor rapidez. El **Bálsamo post-depilación** cuida tu piel después de depilarte, además contiene ingredientes para retardar el crecimiento del vello.



# Plan de hidratación

En verano, con las vacaciones a la vista, es cuando más nos preocupamos por lucir una piel bonita. A menudo nos centramos en el rostro olvidándonos del cuerpo, las manos y los pies. Tenemos los productos definitivos, los que tu piel necesita para esta época del año: son fáciles y cómodos de usar, y ofrecen resultados inmediatos.

- ✓ **Hidra&Go!**, descubre un nuevo concepto de hidratación con este *body milk* en *spray*. ¿Necesitas hidratar tu piel a diario pero no tienes tiempo? Con Hidra&Go! es muy sencillo: aplicar, masajear y ¡a vestirse! Este *body milk* se funde rápidamente en la piel hidratándola y envolviéndola en una fragancia fresca y vitalizadora.
- ✓ **Bajo la ducha hidratante corporal**, una manera práctica de cuidar tu piel a diario gracias a su fórmula enriquecida con ácido hialurónico y manteca de karité, que hidratan y suavizan la piel.
- ✓ **Aceite corporal hidratante con aloe vera**, es perfecto para hidratar el cuerpo nada más salir de la ducha: se aplica con la piel mojada, a continuación sécala con la toalla y la piel luce resplandeciente, suave e hidratada.



La modelo lleva: **Esmalte de uñas n°813 rosa alegre** colección Art y Color Fix n°07 rosa coral

## Recuerda

Exfolia antes de hidratar para conseguir una piel suave, radiante y uniforme.



La modelo lleva: **Esmalte de uñas**  
**n°820 coral segura colección Art y**  
**Color fix n°08 naranja flash**



La modelo lleva:  
**Esmalte de uñas  
n°54 frambuesa  
tropical** y barra de  
labios **Color fix n°08  
naranja flash**

# Mantén tu silueta a RAYA

Ahora más que nunca no bajas la guardia, toma nota de tus aliados.



✓ **Batidos Sustitutivos**, perfectos para compensar los excesos del verano. Sustituye dos cenas a la semana por un delicioso batido de vainilla o de chocolate.



✓ **Ampollas Piernas Ligeras**. Una ampolla al día será suficiente para mejorar la circulación de tus piernas y la sensación de pesadez.



## Recuerda

Para complementar estos tratamientos es importante hacer ejercicio regularmente, llevar una dieta equilibrada y beber mucha agua.

✓ **Sticks Drenapur** con grosellero negro, diente de león y té verde. Prepáralo frío y tómalo durante todo el día como si se tratase de un refresco.

## P

# Pies a salvo

Son los protagonistas del verano. ¿Estás lista para lucirlos? Cuidalos y que destaquen por bonitos. Para ello sólo basta con seguir una rutina sencilla de forma regular. Exfólialos una o dos veces a la semana, insistiendo especialmente en los talones. El **Exfoliante Antidurezas para pies** con partículas de piedra pómez reduce las durezas y las pieles ásperas, potenciando el efecto de las cremas hidratantes. Para exfoliarlos es recomendable tener los pies húmedos, ya que la piel muerta y seca absorbe el agua y así será más fácil retirarla. Después de la ducha o el baño sécalos bien para evitar la aparición de hongos. Hidrátalos; un buen momento sería antes de irse a dormir. La **Crema Reparadora de grietas con urea** hidrata en profundidad los pies muy secos, aliviando la sensación de tirantez. Si necesitas un tratamiento extra para zonas localizadas en las que hay asperezas y callosidades, el **Tratamiento específico durezas y callosidades** las ablanda y reduce.

¿Tu aliado invisible? El **Stick Antirroaduras** forma una película invisible que no mancha y protege tus pies. Recuerda aplicarlo antes de que se produzcan los roces en zonas problemáticas, nunca después ni sobre las heridas.

## F

# Frescor y ligereza

**Refreshante revitalizante para pies y piernas.** Elige el formato que más te guste –en gel o en spray– para aliviar la pesadez y el cansancio de los pies y las piernas. Se convertirá en uno de tus imprescindibles para los meses de verano; cuando el calor aprieta necesitas un aporte de frescor que te alivie, calme y revitalice.

## S

# Stop celulitis

Es el momento de hacer frente a la temida celulitis. El **Anticelulítico Gel efecto frío** la combate activando la microcirculación, mejorando el drenaje, refrescando y reafirmando la piel. Alivia las molestias circulatorias y las piernas cansadas. El **Tratamiento Reductor intenso noche**, con activos vegetales de origen marino y un suave efecto calor, es perfecto para aplicarlo antes de irse a la cama con masajes circulares ascendentes. Con activos reafirmantes y tonificantes, la emulsión fito-aromática **Anticelulítico Viseger Pharma** ayuda a mantener la celulitis a raya durante todo el año.





# SIMPLY FLOWERS COLLECTION



A man and a woman are shown from the chest up, standing on a beach. The man on the left is shirtless, wearing dark sunglasses and has a light beard. The woman on the right is wearing a red one-piece swimsuit and aviator sunglasses. Her hair is blowing in the wind. The background shows the ocean and a clear blue sky.

# ODA ALSOL

Olvídate, el sol no es tu enemigo. Solo necesitas la fotoprotección adecuada y tener claras las normas de exposición para disfrutar del astro rey, estés donde estés. Toma nota y bronceáte sin riesgos.



La modelo lleva  
la barra de labios  
**Fijo Labios n°09**  
naranja tropical

Llevamos el protector solar en el bolso de la playa y eso parece que calma nuestra conciencia, pero ¿crees que lo utilizas correctamente? Uno de los primeros errores es el de no usar el índice de protección adecuado para nuestro tipo de piel.

## ¿Cuál es mi fototipo y qué FPS necesito?



El FPS o Factor de Protección Solar indica el tiempo máximo en minutos que puede estar al sol una persona sin quemarse.

- Personas con ojos y pelo claros, y piel muy blanca.** Siempre se quema y nunca se broncea. El tiempo de exposición que soporta este tipo de piel antes de quemarse es de 10 minutos. FPS 50+ Protección Muy Alta.
- Ojos azules y pardos, pelo rubio o pelirrojo, y piel blanca.** Casi siempre se quema y a veces se broncea. Tiempo de exposición antes de quemarse: 15-20 minutos. FPS 30-50+ Protección Alta-Muy Alta.
- Piel blanca que a veces se quema y a menudo se broncea.** Tiempo de exposición antes de quemarse: 20-30 minutos. FPS 30-50+ Protección Alta-Muy Alta.
- Ojos y pelo oscuro. Piel blanca o poco tostada.** Es raro que se queme y siempre se broncea. Tiempo de exposición antes de quemarse: 30 minutos. FPS 15-25 Protección Media.
- Piel morena.** Se quema raramente, bronceado muy intenso. Tiempo de exposición antes de quemarse: 30-45 minutos. FPS 15-25 Protección Media.
- Piel muy oscura o negra.** Casi nunca se quema. Tiempo de exposición antes de quemarse: 60 minutos. FPS 6-10 Protección Baja.

Otro de los errores es que solemos protegernos del sol sólo en verano, es decir cuando vamos a la playa o a la piscina. La máxima radiación de UV se da entre los meses de abril y septiembre, a partir de las 12 y hasta las 16 horas. Por ello debemos usar protector solar durante todo el año, también solemos poner poca cantidad de producto; véase la explicación ¿Cuánto protector debo usar? en la página 19.

Leche Solar FPS 50+



Spray Solar FPS 50+



Leche Solar FPS 50+ piel sensible



Leche Solar to go FPS 30 pieles sensibles

Seis sobres individuales.



Leche Solar FPS 30+



Acelerador del Bronceado tacto seco FPS 30



Spray Solar FPS 30+



## Ojo con las zonas más vulnerables

La nariz, las orejas, los hombros, la nuca y los empeines son los que más sufren. Repite a menudo la aplicación del protector en estas zonas, sobre todo los primeros días de exposición. El **Stick Solar transparente FPS 50+** para cara y cuerpo, por su práctico formato y fácil aplicación es perfecto para este tipo de zonas. También es recomendable para aplicar sobre cicatrices, tatuajes o manchas en la piel donde no es aconsejable recibir la intensidad de los rayos del sol. Prueba el nuevo **2 en 1 Protector Labial y Crema Solar FPS 30**, doble protección frente al sol y al frío durante todo el año.



### ¿La receta del éxito de una piel bronceada, luminosa y sana?

Protégete no sólo en la playa o en la piscina sino durante todo el año. Cuando sales a pasear o a tomar un café a una terraza, en la ciudad, en la montaña, incluso cuando practicas deportes al aire libre. No olvides que la piel tiene memoria, la radiación solar es acumulativa, por ello es tan importante cuidarse adecuadamente durante la infancia y la adolescencia para prevenir.

## Labios protegidos

**Protector Labial FPS 15** hidrata, nutre y protege los labios del sol.





# El aliado perfecto

Es importante utilizar *after sun* tras haber estado expuesto al sol. Consigue prolongar el bronceado e hidrata la piel en profundidad, manteniéndola elástica y tonificada durante todo el verano. Sus efectos van más allá de los de una crema hidratante. Alivian la sensación de quemazón, están formulados para devolverle a la piel su nivel de hidratación óptimo y regenerar las células dañadas; y además preparan a la piel para nuevas exposiciones.

El **After sun Reparador prolonga el bronceado** está específicamente formulado para que puedas presumir de ese bonito tono dorado por más tiempo. Combina componentes para prolongar el bronceado con activos reparadores, calmantes y vitamina E, que regenera la piel y la previene del envejecimiento prematuro. Si te gusta la sensación refrescante de una textura en gel elige el **After sun Gel con aloe**, contiene aloe vera para calmar y regenerar la piel quedando hidratada y cuidada.



## Tips de belleza

- ✓ Después de la exposición al sol es recomendable una ducha con agua templada o fría; es mejor evitar el agua caliente ya que reseca todavía más la piel.
- ✓ Si la piel demanda mayor hidratación aplica *after sun* tantas veces como sea necesario; además, la refrescará y calmará.
- ✓ Si pones el *after sun* en la nevera se potencia su poder refrescante al aplicártelo después de un día de sol.

# Recomendaciones importantes




**TIEMPO DE EXPOSICIÓN**  
Limita el tiempo de exposición al sol y evita la franja de mayor radiación **entre las 11 y las 16 horas.**



**BEBÉS Y NIÑOS**  
No se recomienda exponer a los menores de 3 años ni al sol ni a la luz directa.



**30 minutos antes de la exposición al sol,** aplica el protector uniforme y abundantemente en la piel hasta su total absorción, evitando el contacto con los tejidos para eludir posibles manchas.



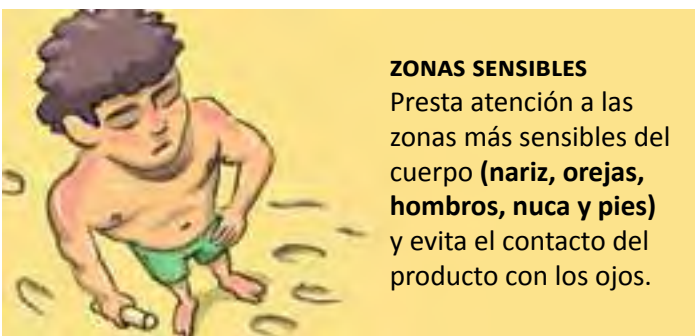
**ACTIVIDADES AL AIRE LIBRE**  
Extrema las precauciones siempre que realices actividades al aire libre.



**Reaplicar** el protector solar **cada 2 horas o tras el baño, sudoración o secado con la toalla.**



Elige un **FPS adecuado** a tu fototipo de piel.



**ZONAS SENSIBLES**  
Presta atención a las zonas más sensibles del cuerpo (**nariz, orejas, hombros, nuca y pies**) y evita el contacto del producto con los ojos.



**HIDRATACIÓN**  
Bebe agua con frecuencia e hidrata tu piel después de exponerte al sol.



Protégete **con ropa, sombrero y gafas de sol.**




Algunos medicamentos pueden tener **reacciones de fotosensibilidad.**

# ¿CUÁNTO PROTECTOR DEBO USAR?

Para respetar el nivel de protección solar es recomendable aplicar el producto con las cantidades indicadas. Si se reduce la dosis, disminuye el nivel de protección.

Para la zona de la cara...



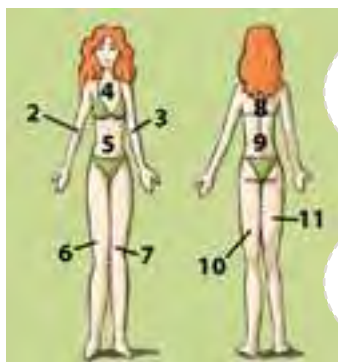
Un dedo de crema



...o seis pulverizaciones de spray o aerosol.




Para las demás zonas...



...dos dedos de crema por zona




...o doce pulverizaciones de spray o aerosol.



## Diversión bajo el sol

Bañarse, jugar, salir en bicicleta... siempre cuidando la delicada piel de los niños.

**Leche y Spray Solar infantil 50+. Crema Solar pieles sensibles y atópicas, y Spray Solar infantil 50+.** ¿Y después de la exposición al sol? Calma, repara e hidrata su piel con la **Loción After sun niños**, que les proporciona alivio inmediato gracias a sus activos calmantes como el aloe vera, la mimosa y la caléndula. Para los más pequeños opta siempre por factores de protección muy alta, productos resistentes al agua, de fácil aplicación y que mimen mucho su piel.






ELECTRO

Soul

Llega una nueva estación y las tendencias nos llenan de luz y de colores intensos. Piel efecto *no make up* y peinado natural contrastan con ojos, labios y uñas de alto impacto en tonos intensos, incluso neón. La colección Electro Soul lo tiene todo, ¡descúbrela!



Eyeliners n°02  
verde eléctrico



Máscara de  
pestañas  
n°02 verde  
eléctrico



Lápiz de ojos  
n°105 verde  
eléctrico



Brillo  
labios  
n°01  
coral



Esmalte n°832  
naranja neón



## ELECTRIC SUMMER

Consigue un *look* de impacto este verano con una mirada en verde eléctrico con el *Eyeliners* n°02, el *Lápiz de ojos* n°105 y la *Máscara de pestañas* n°02. Los labios jugosos con el brillo de efecto *gloss* para un toque *flash* de color: *Brillo Labios* n°01 coral y en las uñas el *Esmalte* n°832 naranja neón; todo de la colección *Electro Soul*.



# PINK ATTRACTION

¿El secreto para conseguir un maquillaje a la última? La mirada se enmarca y define con precisión y color gracias al *Eyliner* n°01, el *Lápiz de ojos* n°104, y la *Máscara de pestaña* n°01; todos en azul eléctrico. En los labios el *Brillo* n°02 violeta y un toque neón en las uñas con el *Esmalte* n°831 rosa.



Lápiz de ojos n°104 azul eléctrico




**Eyliner n°01**  
azul eléctrico



**Máscara de pestaña n°01**  
azul eléctrico



**Brillo labios n°02**  
violeta



**Esmalte n°831**  
rosa neón



PROTÉGETE  
DEL SOL 



# ART ESTE VERANO

LAS UÑAS SON TU LIENZO

Ya conoces su poder para elevar un *look*. Tonos vibrantes que transmiten emociones. ¿Te atreves a llenar tu manicura y pedicura de color?

La modelo lleva:  
**Esmalte n°815 amarillo divertida** y el **n°816 blanco positiva**, de la colección **Art** (edición limitada).  
En los labios la **Barra Cremosa n°09 rojo fuego**





## ¡QUÉ COLOR!

¿Quieres una "manipedi" perfecta? Tiñe tus uñas con uno de los tonos de la temporada. Manos y pies con el **Esmalte n°818 verde salvaje** Colección Art y en los labios la **Barra Cremosa n°09 rojo fuego**.






## BELLAS ARTES

Los azules en casi todas sus tonalidades completarán los looks más veraniegos. **Esmalte n°817 azul libre** colección Art y Fijo **Labios n°10 rosa cálido.**

# ¡ESTÁ EN TUS MANOS!



TOALLITAS HÚMEDAS ~~=~~ PAPEL HIGIÉNICO WC



La modelo lleva:  
**Esmalte de uñas**  
**n°54 frambuesa**  
**tropical** y barra de  
labios **Color fix n°08**  
**naranja flash**

# Sí al color

Las ganas de disfrutar del verano aumentan a la vez que se dispara el termómetro. Se lleva la piel bronceada, el maquillaje y las uñas cargados de color.  
¿Lista para el *look* de las vacaciones?



La modelo lleva: **Sombra de ojos larga duración n°12 azul plata** y **n°13 verde dorado**, y en los labios **Color Fix n°07 rosa coral**

### Barra de Labios Color Fix

Dos nuevos colores de las **Barras de Labios de larga duración Color Fix n°07 rosa coral** y **n°08 naranja flash**. Los labios adquieren un acabado mate y sedoso de efecto aterciopelado, y un color profundo y duradero para olvidarse de los retoques durante horas.



## 1 LA REVOLUCIÓN DEL COLOR

Verde, azul, rosa y naranja, ¿por qué no? Tonos llamativos para maquillajes osados. Llegó la hora de fantasear: juega con la energía cromática, con los bloques de color, con las múltiples texturas... La clave reside en el atrevimiento y la actitud.



### Sombra larga duración - Edición limitada

¿Sabes cómo aplicarla? Su formato en lápiz permite su aplicación directa sobre el párpado, con un resultado de color intenso. Para un resultado más ligero se puede difuminar con la yema de los dedos o con un pincel de sombras.



## BESOS DE FRESA TRÈS CHIC

El color de esta fruta se convertirá en el protagonista de los días de verano. Labios y uñas lucirán su mejor versión para darle ese toque retro. Y para rematar el *look*, el rostro debe ir ligeramente bronceado.



Dos nuevos tonos del **Fijo Labios n°10 rosa cálido y n°09 naranja tropical**. El dúo Fijo Labios tiene dos tipos de aplicador y dos texturas diferentes. El primer paso, aplicador de esponja y textura cremosa para dar color; y el segundo paso, aplicador en pincel y textura gel para darle brillo.



La modelo lleva:  
lleva: **Fijo Labios n°10 rosa cálido**



La modelo lleva:  
**Fijo Labios n°09 naranja tropical**

**Esmalte de uñas n°39 dulce fresa**



### TIP DE BELLEZA

Para una correcta duración del Fijo Labios es recomendable dejar secar el color durante unos instantes antes de aplicarle el brillo. Se puede dar a lo largo del día los retoques de brillo que se desee. Para un cómodo y suave desmaquillado es aconsejable el uso de productos bifásicos o específicos para desmaquillar cosméticos de alta fijación.



# 3

## CUIDA Y PROTEGE LA PIEL

Protección 48h plus para los más exigentes. Eficacia y control para todo el día.

**Desodorantes Protección Plus para ella y para él**, en spray y en roll-on.



# 4

## LA VIDA EN ROSA

Uno de los colores más versátiles y dulces. Hoy más que nunca déjate llevar por sus vibraciones positivas.

Toma nota:

**Esmalte de uñas n°18 suave peonía.**





La nueva  
forma de  
combatir  
la celulitis



# 5

## VERANO EN MODO ON

Si quieres disfrutar al máximo de las vacaciones, incluye en tu neceser los productos adecuados para cuidar tu melena. Protección, hidratación, cuidado... también tratamiento, textura o fijación.

### **Champú y Acondicionador protector Exotic.**

**Espuma Ondas flexibles**, el último paso en tu peinado, para moldear y dar fijación duradera. Contiene provitamina B5 y filtro UV que hace que las ondas luzcan más naturales y con movimiento.





# Sugarland



LA NUEVA GAMA DE CREMAS CORPORALES  
**Deliciosa tentación**

Delipus

# ART

El arte del color en tus uñas

