

la perfumería

de Mercadona

2022KO UDAZKENA

ETA, GAINERA...

**JAKIN ZER
SERUM
BEHAR
DUEN ZURE
AZALAK**

**AURPEGIA
ZAINTEA ETA
MAKEUPA
2 EDIZIO MUGATU
12 EZINBESTEKOREKIN**

Bizarra

EZIN HOBETO kentzea

Hutsik egiten ez duten aholku eta bizar-aitzurak

Erregina-jelea eta propolia

deliplus



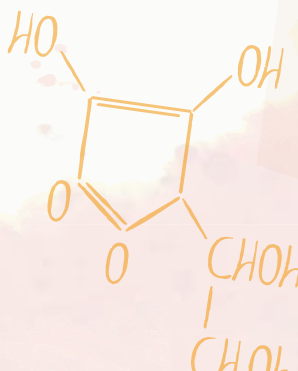
Manuka

Huntza

Mihilua

Erregina-jelearekin, propoliarekin,
manuka-eztiarekin, manuka-olio
esentzialarekin, landare-estraktuekin
eta C bitaminarekin egina

C bitamina



AURKIBIDEA

BIZARRA
EZIN HOBETO KENTZEA



AURPEGIRAKO SERUMAK



TOUCHE
DE LAVANDE ELIXIRRA



EGIN APUSTU
ILEHORIAREN ALDE



LET'S MAKEUP!



EDERTASUN-PRODUKTU
EZINBESTEKOAK



Argitaratzailea: MERCADONA, SA
Fuente del Jarro industrialdea.
Ciudad de Liria, 5. 46988 Paterna / Valentzia
Egilea: Ediciones ELCA
Inprimatzailea: Jiménez Godoy
Lege-gordailua: TO-0789-2008

Aldizkari honetan agertzen diren produktuak Mercadonaren produktu-aukera estandarri dagozkio. Espazio-arazoak direla eta, baliteke inoiz produkturen bat ez aurkitzea. Arren, galdetu gure langileei.
Doako alea. Debekatuta dago saltzea edo merkaturatzea. © Aldizkariaren titularra MERCADONA SA da. Eskubide guztiak erreserbatuta daude. Debekatuta dago aldizkaria baimenik gabe erabiltzea, osorik zein partzialki, eta/edo erreproduzitzea, bai eta markak eta/edo logotipoak erabiltzea ere.




A close-up photograph of a man with dark hair and a beard, looking directly at the camera. He is shirtless and has a thick layer of white shaving foam on his face. He is holding a blue and black safety razor to his chin. The background is blurred, showing another person's arm and shoulder.

BIZARRA EZIN HOBETO KENTZEA

**Bizarra ondo-ondotik eta narritatu
gabe kendu nahi duzu?**

**Hemen adieraziko dizugu zer tresna behar
dituzun eta aholku batzuk emango dizkizugu
aldi berean azala zaindu dezazun.**

Bizarra ondo kentzeko oinarrizko aholkuak



- ✓ Garbitu aurpegia xaboiarekin eta ur bero edo epelarekin, ilea bigundu eta errazago mozteko.
- ✓ Aprobetxatu dutxako unea: ur-lurrinak laguntzen du ilearen folikuluak irekitzen; hala, bizarra kentzea leunagoa gertatzen da, eta ez hain urragarria.
- ✓ Zabaldu bizarra kentzeko gel edo aparra mugimendu zirkularrak eginez, azalak ongi xurgatu eta ilea bigundu dadin. Xafra errazago irristatuko da aurpegian, azala narritatu gabe.
- ✓ Amaitzeko, garbitu hondarrak urarekin, lehortu emeki, hidratatu eta baretu.



Azal sentikorretarako aparra, kakao-gurinarekin.



Azal normaletarako aparra, kakao-gurin eta E bitaminarekin.



Azal sentikorretarako gela, bidaia-formatuan.



Azal sentikorretarako gela.

Osatu bizarra kentzeko zure kita

Garrantzitsua da bizarra mozten lagunduko dizun produktua azal-motaren arabera aukeratzea: gela, aparra... Eta garrantzitsua da, halaber, bizar-aitzur egokia aukeratzea.


Hona hemen behar dituzun xaflak, bizarra egunero kentzen eta emaitza perfektu eta narritadurarik gabea nahi dutenentzat bereziki pentsatuak.



**Tarte
handiagoa dute
xaflen artean**
hobeto
garbitzeko.

Active 2 eta Active 3 berriz ez kargatzekoak

- ✓ E bitamina eta aloe vera dituen banda lubrifikatzailea.
- ✓ Aurpegiaren formara egokitzen den buru baskulagarria.
- ✓ Gomazko helduleku luze irristagaitza, bizarra eroso mozteko eta edozein angelutatik hobeto kontrolatzeko.



Precision System 3 berriz kargatzekoa

- ✓ E bitamina eta aloe vera dituen banda lubrifikatzailea.
- ✓ Aurpegiaren formara egokitzen den buru baskulagarria.
- ✓ Gomazko helduleku luze irristagaitza, bizarra erosoago mozteko.



Precision System 6 berriz kargatzekoa

- ✓ Azal sentikorretarako eta bizar sarrietarako bereziki diseinatu.
- ✓ Aloe vera eta E bitamina dituen banda bikoitz lubrifikatzailea.
- ✓ Aurpegiaren formara egokitzen den buru baskulagarri eta pibotagarria.
- ✓ Diseinu ergonomikoko heldulekua.
- ✓ Doitasunezko ebakitzaila, toki zailtara iristeko (sudur azpira eta belarri aldeko bizarrera).

Aurpegirako serumak



Hidratazioa, babesa, leheneratzea, birsortzea...
Zure serum perfektua dugu.
Ezagut ezazu!

HIDRATA / SERUMA AZIDO HIALURONIKOA & ZERAMIDAK

- Propietate hidratatzaileak eta zahartzearen aurkakook.
- Egokia mota guztietako azalentzat, baita sentikorrenentzat ere.
- **Nola erabili:** eman aurpegi garbian, egunez eta gauzez, ohiko kremaren aurretik; zabaldu masaje leun batez, erabat xurgatu arte.



SISBELA / SERUMA % 12 SILIZIO

- Propietate sendotzaileak eta birsortzaileak.
- Azal-mota guztietarako egokia.
- **Nola erabili:** eman 6 tanta azala garbi eta lehor duzula, egunez eta gauzez, eta zabaldu masaje batez, erabat xurgatu arte.





REGEN SKIN / RETINOL SERUMA

- Zahartzearen aurkako propietateak eta propietate sendotzaileak.
- Azal ez oso sentikorretarako edo erraz narritatzen ez direnetarako egokia.
- **Nola erabili:** eman 3 edo 4 tanta gauzez eta txandakako egunetan azala garbi eta lehor duzula, zure ohiko kremaren aurretik. Ez eman begien eta mukosen inguruan, eremu sentikorrak baitira.

SKIN CARE / ANPOILAK HAZKUNDE-FAKTOREAK

- Gaztetzen duen asteroko tratamendu intentsiboa, azala hidratatuagoa eta argitsuagoa izateko.
- Anpoila bat eguneko (anpoila-erdi goizean, eta beste erdia gauetan), adierazitako ordenan.

- ✓ 1. eguna: **Hidratatu**
- ✓ 2. eguna: **Sendotu**
- ✓ 3. eguna: **Leheneratu**
- ✓ 4. eguna: **Azalaren tonua berdindu**
- ✓ 5. eguna: **Bete**
- ✓ 6. eguna: **Eragin antioxidatzailea**
- ✓ 7. eguna: **Gaztetu**



**PLASTIKO BIRZIKLATUZ
ETA BIRZIKLAGARRIZ
EGINDAKO ONTZIA**

HIDRATA / ANPOILAK AZIDO HIALURONIKO KONTZENTRATUA

- > Propietate hidratatzaileak ditu, eta zimurak leuntzen ditu.
- > Azal-mota guztietarako egokia.
- > **Nola erabili:** astindu anpoila ireki aurretik, atera edukia eskura, eta eman tratatu beharreko eremuan masaje batez, erabat xurgatu arte.



ANTIOX / OIL LICOPENO

- > Propietate antioxidatzaileak eta zahartzearen aurkakook. Erabilera jarraituarekin orbanak eta zimurak leuntzen ditu, eta argitasuna ematen dio azalari.
- > Azal-mota guztietarako egokia.
- > **Nola erabili:** eman goizez eta gauzez, bera bakarrik edo zure ohiko hidratatzailearekin nahasita.





TOUCHE DE LAVANDE



**TURBANTE
SECA PELO / CABELO
MICROFIBRA**

PRÁCTICO BOTÓN DE AJUSTE / PRÁTICO BOTÃO DE AJUSTE

**ELIXIR
TOUCHE DE LAVANDE**



**GEL DE
BAÑO / BANHO
ESPUMA**

RELAX

**ELIXIR
TOUCHE DE LAVANDE**



elixirra

Edizio mugatuko bilduma berria, zure azala zaintzen duten eta erlaxazioa eta ongizate izugarria ematen dioten zazpi produktuz osatua.



TOUCHE DE LAVANDE elixirra



Bainurako gela Aparra

- ✓ Astindu eta eman nahi adina, ontzia bertikal dagoela.
- ✓ Zabaldu azal bustiaren gainean, eta garbitu urarekin. Gozatu aparraren aromaz eta erlaxazio-efektuaz.



Ilea lehertzeko turbantea

- ✓ Erosoa eta arina, ileko hezetasuna kentzeko aproposa.
- ✓ Berotu aldez aurretik mikrouhin-labean, ilerako tratamenduen eraginkortasuna hobetzeko.



2 batean belakia

- ✓ Alde leunenak aparra sortzen du gelaren laguntzaz.
- ✓ Alde zimurtsua esfoliatzailea da, eta azaleko zelula hilak, koipea eta zikinkeria kentzen laguntzen du.



Gorputzerako Olio Lehorra

- ✓ Olio % 100 naturalekin egindako gorputz-elixirra.
- ✓ Gorputzerako olio lehorra. Azala elikatzen, babesten, birsortzen eta hidratatzen du.



Eskuetarako Xaboi Esfoliatzailea

- ✓ Eskuak emeki garbitzen eta esfoliatzen ditu.
- ✓ Azal zainduaren sentrazioa uzten du.



Eskuetarako Crema

- ✓ Hidratatu eta lurrindu egiten du.



Eau de Parfuma

- ✓ Izpiliku fresko eta dotorea ezin hobeto nahasirik dator Mediterraneoko lore zuri adierazgarrienen krema-testura biziarekin eta lurrin-usain liluragarri eta sentzual honen ahalmen lasaigarria inguratzen eta areagotzen duten akorde beroekin.





EGIN APUSTU ilehoriaren alde

Ezagutzen duzu amoniakorik gabeko **Permanente Colorcor**? Ile zuriak estali eta ilea leun eta distiratsu uzten duen tindua. Etxean nola eman erakutsiko dizugu.

Erraza da. Aukeratu zure errauts-koloreko horaila. Kolore iraunkorra lortuko duzu, laranja-islarik gabea, eta adats zaindu eta bizia.

Permanente Colorcor

% 0 AMONIAKO

Amoniakorik gabeko kolorazio-formula bat du, argan-, jojoba- eta karite-olioz egina. Plexrepair teknologiari esker, emaitza paregabea du, ilearen barne-egitura leheneratzen baitu eta hausturarekiko erresistentzia areagotzen.



ESTUTXEAK HAEK DITU:

- ✓ Errebelatze-emultsioa duen ontzi aplikatzailea (A).
- ✓ Koloreztatze iraunkorreko krema duen hodia (B).
- ✓ Koloreztatu osteko tratamendu nutritiboa duen zorroa (C).
- ✓ 5 onura dituen seruma. Berehalako distira ematen du eta puntak zigilatzen laguntzen du, ilea polit eta distiratsu gera dadin (D).
- ✓ Eta eskularru-pare bat.

Badakizu nola tindatu ilea etxean?

NOLA ERABILI

1 PRESTATZEA

- Estali sorbaldak toalla batekin, eta jantzi eskularruak.
- Sartu koloreztatze iraunkorreko krema errebelatze-emultsioa duen aplikagailuan.
- Itxi ontzia eta astindu indarrez, nahaste homogeneo bat lortu arte.
- Apurtu aplikagailuaren punta nahastea prestatu eta berehala, eta eman ilean.

JARTZEA

A aukera. Antzeko tonu batekin tindatutako ilean.

- Aplikatu nahastea ile lehorraren gainean. Banatu produktua sustraietan, ilea bereiziz aplikagailuaren puntarekin lagunduta. Estali sustrai guztiak, eta utzi eragiten 20 minutuz. Ile zuri asko izanez gero, utzi 25 minutuz.
- Zabaldu gainerako produktua ilearen erdialdetik puntetara. Eman masaje arin bat, eta utzi 10 minutuz eragiten. Guztira 30 minutuz eduki behar da produktua, eta, ile zuri asko izanez gero, 35 minutuz.

B aukera. Ile naturalean, duela 3 hilabete baino gehiago tindatutako ilean edo emango den kolorearen oso kolore desberdina duen ilean.

- Prozedura bera. Aldaketa bakarra da produktu guztia jarraian eman behar dela, itxaron gabe, lehenengo sustraietan eta, berehala, erdialdetik puntetara. Utzi 30 minutuz eragiten, eta, ile zuri asko izanez gero, 35 minutuz.



2

URAREKIN GARBITZEA


- Itxaron beharreko denbora igarotakoan, kendu produktua ur pixka batekin, eta eman masaje leun bat. Ondoren, garbitu ur epel ugarirekin, ura garbi atera arte. Garbitu bi aldiz xanpuarekin, produktu-hondar guztiak kendu arte.
- Aplikatu tratamendu nutritiboa + Plexrepair, eman masaje arin bat, eta utzi eragiten 2 edo 3 minutuz. Kendu urarekin, eta gorde tratamendutik geratu zaizuna ilea hurrengo tindatzen duzunerako.



3

AKABERA

- Amaitzeko, jarri 5 Onurako serumaren tanta batzuk eskuetan, eta banatu uniformeki ilearen erdialdetik puntetara, sustraietan eman gabe. Doitu dosia ilearen luzeraren arabera.
- Ile hezean eta lehorrean eman daiteke.



Ezinbestekoa da jarraibideen liburuxka irakurtzea eta **alergia-testa** egitea produktua erabili baino 48 ordu lehenago.



HAU DARAMA MODELOAK: PERMANENTE COLORCOR % 0 AMONIAKO 8.1

Aurkitu zure horail perfektua.

Bi tonuren artean zalantzan bazabiltza, hautatu beti argiena.



HAU DARAMA MODELOAK: PERMANENTE COLORCOR % 0 AMONIAKO 9.1

Mask Matizadora

Ile horailak



Zure ileko isla horixkak
desagerrarazi nahi dituzu?
Probatu banbuaren ikatz aktiboa
daraman maskara beltza, tonu
horailak ñabartzen baititu eta
platino-efektua indartzen.

ULTRA PLATINUM MASK MATIZATZAILEA

Tonu horixkak eta laranja-ak unean neutralizatzen dituen eta ilearen platino-efektua areagotzen duen tratamendu ultramatizatzailea.

Azaia eta banbuaren ikatz aktiboa ditu formulak, eta, horri esker, ilea elikatzen eta leuntzen du, eta distira ematen dio.



NOLA ERABILI

Ilea garbitu eta xukatu ondoren, zabaldu maskara uniformeki, sustraietatik puntetara, ile guztian ondo banatu arte.

Ez eman buru-azalean.

Utzi eragiten ile-kolorearen eta nahi duzun bizitasunaren arabera:

- ✓ 1 minutuz, platino-koloreko ileetan eta oso koloregabetuta daudenetan.
- ✓ 2 edo 3 minutuz, ile horail argietan.
- ✓ 4 edo 5 minutuz, laranja-koloreko ileetan eta ile grisaxketan.

Ez eduki 5 minutu baino gehiago.

Kendu ileetik ur ugarirekin, eta garbitu ondo eskuak.

ULTRA PLATINUM MASK MATIZATZAILEA

Norentzat da maskara hau?

Platino-efektua gustuko duten ile horail eta dekoloratua dutenentzat.
Mask Matizatzailea erabilia, berehala neutralizatuko dituzte
isla horixkak eta laranjak.



GOGORATU

Ez ukitu begiak eta mukosak produktuarekin.
Ez ukitu arropa produktuarekin, orbanak utz baititzake.
Produktua erabili ondoren orbanak agertzen badira
gainazalean edo azalean, garbitu berehala
ur ugarirekin.

AHOLKUA

- ✓ Erabili Ultra Platinum Mask Matizatzailea ilea horail mantentzeko. Laranja-kolorearen eta kolore horixken aurka duen efektuari esker, gehiago iraungo dizu platino-horail polit horrek.
- ✓ Astean behin erabiltzea gomendatzen da. Ez da gomendatzen egunero erabiltzea, hobe baita pixkanaka matizatzen joatea, emaitza ezin hobea izateko.

Tanpoiak

% 100 kotoia

●●●●
SUPER PLUS



REGULAR
●●●●

SUPER
●●●●

Let's Makeup!



1. looka - Azal perfektua

Aurpegiko azala uniforme eta inperfekziorik gabe izateko behar duzun guztia du Especial Maquillaje bildumak. **Udazken honetan, eman akabera zaindua zure azalari.**

No Transfer makillajea

- ✓ Estaltzeko ahalmen handia duenez, denbora gehiagoan irauten du hondatu gabe.
- ✓ Egokia da azal-mota guztietarako, lehorretarako ere bai, betiere aldeaz aurretik hidratatzen baldin badira.
- ✓ Iraupen luzeko *No Transfer* makillaje jariakorra.
- ✓ Eman belakiarekin, brotxarekin edo hatzekin.

Matte Mousse makillajea

- ✓ Zeta-ukitua, estaldura ona, testura arina eta akabera matetzaila.
- ✓ Azal normal eta koipetsuetarako bereziki formulatua.
- ✓ Egunean zehar distirak kontrolatzen laguntzen du, eta aurpegia perfektionatzen du.



Primer poros

- ✓ Poroak eta keinu-marra txikiak estaltzen ditu.
- ✓ Testura krematsua du, kolore pitin batekin, eta akabera mate leuna. Aurpegia perfektionatzen duen geruza ikusezin bat sortzen du.
- ✓ Eman makillaje-oinarriaren aurretik, ekintza perfektionatzailea lortzeko.

Camouflage zuzentzailea

- ✓ Mota guztietako azaletarako egokia, begi-zulo ilunenak eta gorriuneak ere estaltzen dituena. Estaltzeko ahalmen handia duenez, orinak eta tatuajeak ere estaltzen ditu.
- ✓ Akabera natural eta argitsua.
- ✓ Bi tonu aukeran.
- ✓ Eman kantitate txiki bat zuzendu beharreko eremuan, eta lausotu brotxa batekin edo hatzekin ukituak eginez.



2. looka - Udazken amaigabea

Aurretik eta ondoren



Especial Maquillaje bildumako produktu guztiek estaltzen, berdintzen eta perfektionatzen dute zure azala. Orbanak, orinak eta tatuajeak ere estaltzen dituzte.

Zetazko azala, iragazkirik gabe.

Beauty List



1. LOOKA - Azal pearfektua



Primer Poros



01 zenbakiko Camouflage zuzentzailea



No Transfer makillajea



2. LOOKA - Udaşken amaigabea



Primer Poros



01 zenbakiko Camouflage zuzentzailea



Matte Mousse makillajea



Eguzki-hautsak



Bekainetarako mikroprofilatzailea (argia)



02 zenbakiko Satin koloretea



Eguzki-hautsak



Bekainetarako mikroprofilatzailea (argia)



02 zenbakiko Mate koloretea



03 zenbakiko Mate begi-itzala



10 eta 11 zenbakiko Satin itzalak



Long Xtrem maskara



01 eta 03 zenbakiko Mate itzalak



Long Xtrem maskara



07 zenbakiko ezpainenetako arkatza, gerezi-kolorekoa



08 zenbakiko ezpainenetako Mate fluidoa



07 zenbakiko ezpainenetako Mate fluidoa

Hidratazioa

zurre gorputzera



Bilduma

3 in 1

Edizio mugatua



3 IN 1 BILDUMAKO 138, 139, 140, 141 ETA 142 ZENBAKIKO AZAZKAL-ESMALTEAK

Kolore guztia, gogor-efektua eta lehortze bizkorra

Bi geruza emanda, azazkal perfektuak izango dituzu,
udazkena estilo handiz hasteko prest.

BODY SPRAY-A
Zikin-orbanen
aurkakoa



**Iraupen eta
bizitasun handiagoa**



EDIZIO MUGATUA

My Moment 12 produktu ezinbesteko, aurpegirako

Aurpegia zaintzeko hamabi edertasun-produktu. Azal-mota guztietarako egokiak.



Best Lashes

Betileak indartzekoa.

NOLA ERABILI

Eman goiko betazalean, eyeliner bat izango balitz bezala, begia ukitu gabe.



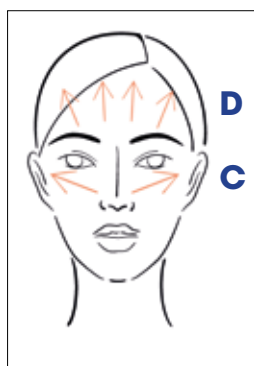
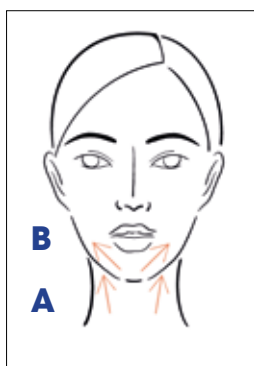
Gua Sha

Aurpegian masajea ematekoa. Azal sendo, distiratsu eta erlaxatua.

NOLA ERABILI

Azala hidratatua duzula, pasatu Gua Sha eremu hauetatik:

- A** Lepoa; erabili alderdi laua, eta mugitu gorantz.
- B** Aurpegi-obaloo; eraman kokotsaren erditik belarrira.
- C** Masailak; eraman masailalbo-hezurretik lokira.
- D** Bekokia; begitartetik ilearen sorburura.



Goranzko mugimendu bakoitza 3 aldiz egitea gomendatzen da. Bukatu ondoren, garbitu Gua Sha urarekin eta xaboiarekin, eta ondo xukatu.



First Cream

Leheneratzaile nutritiboa. Azal hidratatu eta malgua.



Rescue Face

Aurpegirako esfoliatzaile berriztzailea. Azal garbi eta berriztatua.



Bright Eyes

Begi-ingurukoa, begi-zuloen aurkakoa.



Night Repair

Azal-berriztzailea. Tonu uniforme eta argitsua azalean.



Perfection Lotion

Zelula-berriztzailea, inperfekzioak kentzen eta pH-a orekatzen duena.

My Darling Essence

Azal babestua. Zelula-antioxidatzailea.



Ultimate Serum

Zelula-oxigenatzaile energetikoa. Azal oxigenatu eta suspertua.



Lift Booster

Berehalako tenkatzaila eta sendotzailea. Azal sendo eta leuna.



Primer Serum

Adinaren aurkakoa, *botox like* eragina. Azal leuna. Zimurrak betetzen ditu.



Ultra-Glow Mist

Superhidratatzailea, argitzailea (aurpegia argizatzen duen pigmentuduna).



The 12 Makeup Essentials

Lip Cream

Ezpainetako likidoa.
Kolora eta distira iraunkorrak.

Lip Gloss

Ezpainetako distira hidratatzailea.

Lip Scrub

Ezpainetako esfoliatzailea, marrubi-aromakoa.

Lipstick

Akabera leuna emateko ezpainenetako barra.

Bronzer

Lortu azal perfektua, inperfekziorik gabea, beti eder egiten gaituen kolore beltzaran naturalaren efektuari esker.

Lip Liner

Ezpainak markatzeko arkatza.

Blush & Highlighter

Koloretea eta argitzailea, zure makillajeari sakontasuna emateko.

Eyelinor

Begietako delineatzaile beltza.

Eyeshadow Palette + Pintzela

Begi-itzaletan paleta, nahi adina look lortzeko.

Liquid Concealer

Estaldura handiko eta akabera naturaleko zuzentzailea.

Makillatzeko belakia

Ezin hobea mota guztietako makillaje-oinarriak emateko: kremak, hauts trinkoak, hauts solteak eta testura likidoak.

NO+

Zoririk ez





Gaztetu zure azala

E bitaminazko eta azido hialuronikoazko esferak