

# la perfumería

de Mercadona

2015EKO UDAZKENA

## MARSALA

*Nabarmendu ezpainak  
eta azazkalak denboraldi  
honetan moda-modan  
dagoen kolorearekin*

ESNATU ZURE  
AZALA

*Udazkenerako 8  
edertasun-gako*

BERRIRO  
ESKOLARA

*Dena prest datorren  
ikasturterako*

deliplus  
COLOR

## Itxura bikaina urte guztian zehar

HAUTS  
ZEHARRARGIAK  
01 zk.

EZPAINETAKO  
BARRA MATEA  
06 zk.

PINTZEL  
ARGITZAILEA  
02 zk.





## 04 **Esnatu zure azala**

*Birsortzeko garaia da. Hilabete hauetan bero handia pasatu eta aire librean ibili ondoren, gure azalak zaintza bereziak behar ditu bere onera etortzeko.*

## 11 **Erabateko aldaketa**

*Udazkeneko hiru makillaje, hiru edertasun-motarentzat. Look natural batetik makillaje inspiratzaile bateraino: ile, azal eta begien koloreak zehaztuko du bukaerako emaitza.*

## 18 **Marsala**

*Borgoina eta gorri purpuraren artean, Marsalaren goxotasun dugu. Kolore horrek ezin hobeto konbinatzen du azal-tonu guztiekin. Nabarmendu ezpainak eta azazkalak denboraldi honetan moda-modan dagoen kolorearekin!*

## 20 **Konkistatu udazkena**

*Exekutibo, sofisticatu edo erromantiko izan nahi duzunerako, metal- eta lur-tonuko seco&mojado itzalen duoak sublimatu egingo dute zure begirada.*

## 28 **Nördic Forest**

*Europako Iparraldeko basoen udazkeneko koloreek eta xarmak inspiratua da azazkal-esmalteen bilduma hau.*

## 33 **Berriro eskolara**

*Uda bukatu, eta ikasturte berrirako prestatu beharra dago. Begiratu proposatzen dizugun Deliplus haurrentzako produktu-lerroa, etxeko txikiek eskolako lehen egunez goza dezaten.*

Argitaratzailea: MERCADONA S.A.  
Poligono Industrial Fuente del Jarro  
C/ Ciudad de Liria, 5  
46988 Paterna / Valencia  
Egilea: Ediciones ELCA  
Inprimaketa: Jiménez Godoy  
Lege-gordailua: TO-0789-2008

Aldizkari honetan agertzen diren produktuak Mercadonaren eskaintza estandarrekoak dira. Espazio-arazoak direla eta, baliteke inoiz produkturen bat ez aurkitzea. Arren, galdetu gure langileei. Doako alea; debekatuta dago saltzea edo merkaturatzea. © Aldizkariaren titularra MERCADONA, SA da. Eskubide guztiak erreserbatuta daude. Debeakuta dago aldizkaria baimenik gabe osorik edo partzialki erabiltzea eta/edo erreproduzitzea, bai eta markak eta/edo logotipoak ere.





**Esnatu**

ZURE AZALA

**Udazkenerako**

**8 EDERTASUN-GAKO**

*Birsortzeko garaia da. Hilabete batzuetan bero handia pasatu eta aire librean ibili ondoren, gure azalak zaintza bereziak behar ditu bere onera etortzeko. Sakon garbitu, eta eman produktu nutritiboak, hidratatzen eta osatzen laguntzeko.*



## 1) Kendu zikinkeriak

Esfoliatu zure azala –aurpegikoa eta gorputzekoa– gutxienez astean behin. Garbitu eta kendu zelula hilak, udaren ondoren behar duzun leuntasun gehigarria lortzeko.

**Deliplus gorputzerako dutxa-gela eta aurpegirako esfoliatzailea.**

## 2) Edertasun tratamendu integrala

Zaindu zure aurpegia 3 urrats errazetan:

- ✓ A. Garbitu goizean eta gauean **adinaren kontrako aurpegiko krema garbigarri txori-larrosadunarekin**. Eman hatz-mamiekin, eta kendu kotoiarekin edo ur ugarirekin. Txori-larrosaren olio eta E bitaminaz osatutako formulak azala sakon elikatzen eta leuntzen laguntzen du.
- ✓ B. Hidratatu; eman **Luxe Caviar aurpegiko krema**, mugimendu zirkularreko masaje leun bat eginez. Aurpegia bitamina, mineral eta proteina asko hornituko duzu kabiarrak-estratuarekin.
- ✓ C. Zaindu begi-ingurua; eremu delikatu da, eta tratamendu berezia behar du. Hatz-mamiarekin ukitu leunak eginez, eman **Luxe Caviar begi-inguruetarako krema** goizean eta gauean, eta aurpegiko inguru horretako zimurrak gero eta leunago izango dituzu.




la perfumería



### 3) Leheneratu eta birsortu

Urteko sasoi honetan, zure aurpegiko edertasun-errutinan ezin da falta **Txori-larrosaren olio birsortzailea**. Erabili nahieran: eguzkipean egon ondoren erretako inguruak elikatzeko, hala nola kopeta edo sudurra; gaueko maskara intentsibo gisa edo ohiko kremaren aurretik. Txori-larrosak bere itxura bizia itzuliko dio zure azalari, eta jojobak, sojak eta omega 3, 6 eta 9k leundu eta hidratatu egingo dute. Ez ahaztu ezpainak, gero! Hidratatu egunero, bereziki oheratu aurretik: erabili **Dermik ezpainetako krema birsortzailea**.



#### *Ez ahaztu...*

*ukondoak, belaunak eta orpoak hidratatzea. Gauero, erabili txori-larrosaren olio birsortzailea inguru horietan, tanta batzuk soilik, leuntasun gehiago lortzeko.*


### 4) Opari bat zure azalarentzat



Argan-olioa urre likidotzat hartzen da herrialde batzuetan, azalarentzako propietate nutritibo eta hidratatzaileak baititu.

**Argan-oliozko dutxa-gelak** eta **krema nutritiboak** zure azala zainduko dute udako hilabeteetan eguzkipean egon ondoren.





## 5) Ginseng eta propolia urtaro aldaketarako

Ginseng-anoilek bizitasuna ematen dute. Propoli-anoilek zure defentsak indartzen dituzte gehien behar duzunean.



## 6) Bikain: ilea eta azazkalak

Deliplus ilerako eta azazkaletarako kapsulek, biotina-eduki handikoak, ileak eta azazkalak osasuntsu izaten laguntzen dute.



## 7) Aloe vera eskuetan

Deliplus aloe verazko esku-krema hidratatzaileak zure eskuak lasaitzen eta leheneratzen ditu.







## 8) Esentzia eta nortasuna

**Comotú Astucia** eta **Comotú Amor**, emakumeentzako lurrinak.  
**Comotú Fuerza** eta **Comotú Tuareg**, gizonentzako lurrinak.  
Urteko sasoi honetarako lau lurrin!



UDAZKENEAN...  
PILAK KARGATUTA!



Deliphus



# ERABATEKO



# ALDAKETA



*Udazkeneko 3 makillaje,  
3 edertasun-motarentzat.  
Look natural batetik  
makillaje inspiratzaile  
bateraino: ile, azal  
eta begien koloreak  
zehaztuko du  
bukaerako emaitza.*



# GAZTAINA-KOLOREKO

ILEA, TONU  
ERTAINENKO AZALA  
ETA BEGI ARGIAK



Volumen 4  
Dimensiones maskara



Kolore  
anitzeko koloretea

Lortu makillaje hau **kolore anitzeko koloretearekin** masailak markatuz, **01 zenbakiko perlazko itzalarekin** eta 13 zenbakiko itzal matearekin begirada pitzuz, eta, azkenik, **eyeliner beltzarekin** eta **02 zenbakiko itzalarekin** begia ondo markatuz. Betileeta, **Volumen 4 Dimensiones maskara**. Eta ezpainak leunagoak geratuko dira **06 zenbakiko barra krematsuaz**. Lookaren oinarria masailak brotxaz nabarmentzea eta begirada beltzez delinearzea da, sakontasuna eta misterioa emateko. Azazkaletan: **Nördic Forest 686** zenbakiko esmaltea.



02 zenbakiko  
itzala



Nördic Forest 686  
zenbakiko azazkal-  
esmaltea



06 zenbakiko  
barra krematsua



Eyeliner  
beltza



13 zenbakiko itzal matea  
01 zenbakiko  
perlazko itzala







Kolore anitzeko koloretea



07 zenbakiko itzal matea



Eyelinerr marroia



04 zenbakiko barra matea



Longitud Xtrem maskara beltza

# ILEHORIA


AZAL ARGIA ETA  
BEGI URDINAK

Aldaketarik errazena ezpainei garrantzi osoa emanez egingo dugu, **04 zenbakiko barra matearekin**. Begirada, kasu honetan, ia biluzik geratzen da oinarrian **07 zenbakiko itzal matearekin**, **Eyelinerr marroiarekin** eta **Longitud Xtrem maskara beltzarekin**. Itxura femeninoa ematen diguten pauso errazak dira, eta egunerako nahiz gauerako balio dute. Azkenik, gorritasun-puntu bat emango diegu masailei **Kolore anitzeko koloretearekin**.



## Gogoratu!

*Makillatu lepoa  
eta bularraldea,  
maskara-efektua  
ekiditeko.*



# BELTZARANA

AZAL ILUNA ETA GAZTAINA-  
KOLOREKO BEGIAK



09 zenbakiko barra krematsua



08 zenbakiko perlazko itzala



Maxi Volumen maskara marroia

Rock-espirtuko look hau lortzeko, begiradan zentratuko gara lehenengo. Begiak **Eyliner beltz**ez delineatzen dira, eta **09 eta 08 zenbakiko perlazko itzalez**. Ezpainekin jarraituko dugu. Kasu honetan, **09 zenbakiko barra krematsuaren** gorri-bizi deigarriarekin margotuko ditugu. **03 zenbakiko koloretea** eta **Maxi Volumen maskara marroia erabiliko ditugu**. Ilea, oso lisoa, motots batean jasota.

03 zenbakiko koloretea



Eyliner beltza



09 zenbakiko perlazko itzala






## ***Maisu- ukitua***

Ezpainetan ere  
eman makillaje-oinarria  
margotu aurretik,  
tonu bikaina  
lortzeko.





*Borgoina eta gorri purpuraren artean, Marsalaren goxotasun dugu.  
Kolare horrek ezin hobeto konbinatzen du azal-tonu guztiekin.  
Nabarmendu ezpainak eta azazkalak denboraldi honetan  
moda-modan dagoen kolorearekin!*



Modeloaren makillajea lortzeko, erabili 07 zenbakiko itzal matea betazal mugikorrean, Maxi Volumen betile-maskara beltza, kajal beltza begia barrutik delineatzeko, Marsala ezpainetako barra krematsua eta Marsala azazkal-esmaltea.



ESMALTEA BERE  
HORRETAN ERABILIZ  
MARGOTU DITZAKEZU  
AZAZKALAK, EDO ZILARREZKO GOI-KAPSULA  
KEN DIEZAIKEZU ERRAZAGO MARGOTZEKO.

## Kolore sofistikatu eta moldakorra

Marsala dotoreak, izen bereko ardoak bezala, bere aniztasuna erakusten du emaitza bakoitzeko. Kolore honek inspirazio-iturri duen lurraldearen naturaltasuna nabarmentzen du; dirdira-puntu bat ematen badiogu, luxua eta glamourra transmititzen ditu.

Marsala 19 zenbakiko ezpainetako barra krematsua eta Marsala 663 zenbakiko azazkal-esmaltea. Edizio mugatua.





# *Konkistatu udazkena*

*Exekutibo, sofisticatu edo  
erromantiko izan nahi  
duzunerako, metal- eta lur-  
tonuko seco&mojado  
itzalen duoak sublimatu  
egingo dute zure begirada.*

# Exekutiboa

Look hau lortzeko, 07 zenbakiko itzal grisen duoko tonu iluna (A) erabiliko dugu betazal mugikorrean eta begi osoa delineatuko dugu; 07 zenbakiko itzal grisen duoko tonu argia begi-txokoaren inguruan erabiliko dugu, argitasuna emateko. 07 zenbakiko itzal matea (B) betazal-arkuan, eta ukitu argiago bat 13 zenbakiko itzal matearekin (C), bekainen azpian. Betileak: Longitud Xtrem maskara beltza (D). Masailak: 01 zenbakiko koloretea (E). Ezpainak: 11 zenbakiko barra krematsua (F). Eta azazkalak: Nördic Forest 683 zenbakiko azazkal-esmaltea (G).



F



E



A



G

D



C

B



## Gomendioa

Erabili itzalen dua pintzel heze batez, kolore biziagoa lortzeko.



# Sofistikatua

Makillaje kosmopolita hau lortu nahi?

Begiak: ausartu eta nahasi look berean 3 seco&mojado itzalen duoak. Lehenengo, 07 zenbakiko itzal grisen duoko tonu iluna (A) erabiliko dugu begi-txokoaren inguruan; jarraian, 08 zenbakiko marroi urreztatuen duoko tonu argia (C) betazal mugikorren erdialdean; 08 zenbakiko itzal marroi urreztatuen duoko tonu iluna begiaren muturrean; eta, azkenik, 06 zenbakiko itzal marroi naturalen duoko tonu argia (B) begiaren goialdean, bekainen inguruan. Beteleak: Longitud Xtrem maskara beltza (D). Masailak: 02 zenbakiko koloretea (E) masailak nabarmentzeko. Ezpainak: 04 zenbakiko barra matea (F) eta 07 zenbakiko distira (G). Eta azazkaletan: Nördic Forest 688 zenbakiko esmaltea (H).



F



B



C



A



E



G



D



H








# Erromantikoa

Makillaje finagoa nahi izanez gero, leuntzea da gakoa. Begiak: aukeratu 08 zenbakiko itzal marroi urreztatuen duoko tonu iluna (A) begiaren muturrerako, eta argia betazal mugikorrerako. Kajal beltzaz (B) marraztu marra fin bat beheko betileen barruan, eta erabili Volumen 4 Dimensiones maskara (C). Masailak: 01 zenbakiko koloretea (D). Ezpainak: erabili 03 zenbakiko barra krematsua (E). Eta azazkaletan: Nördic Forest 686 zenbakiko esmaltea (F).



## Maisu-ukitua

Eman handi-itxura betazalei bekain-arkuetan itzal argia erabiliz.



E



F



C

B



D



A

# Gomendioa

Brotxak eta pintzelak beti egoera onean egon daitezzen, garbitu xaboi neutro batez eta utzi lehortzen paper baten gainean.



## Maisu-pintzelkadak

Makillajea emateko modua bezain garrantzitsua da. Inbertitu Deliplus brotxa eta pintzel berrietan emaitza profesionala lortzeko.

1. Hautsetarako brotxa
2. Koloreterako brotxa
3. Makillajerako pintzela
4. Mofeta-pintzela
5. Delineatzeko pintzela
6. Difuminatzeko pintzela
7. Itzaletarako pintzela
8. Pony itzaletarako pintzela
9. Ezpainetarako pintzela
10. Betile/bekainetarako pintzela



Orraztu betileak pintzel honekin trinkotzea ekiditeko eta lodiera handiagoa emateko.

*Dotorezia  
aurtengo udazkenean*

# MARSALA

**Edizio mugatua**

*Marsala ezpainetako barra krematsua, 19 zk.  
Marsala azazkal-esmaltea, 663 zk.*



Nördic Forest  
687 zenbakiko  
azazkal-esmaltea  
eta 11 zenbakiko  
ezpainetako barra  
krematsua.

# NÖRDIC FOREST

*Europako Iparraldeko basoen udazkeneko koloreek eta  
xarmak inspiratua da azazkal-esmalteen bilduma hau.*



Nördic Forest  
685 zenbakiko  
azazkal-esmaltea.



Berdea, 685 zk.



Urdina, 684 zk.



Alberjina-  
kolorea, 683 zk.



Arrosa, 686 zk.



Granatea, 687 zk.



Gorria, 688 zk.

## *Maisu-ukitua*

Erabili oinarri leuntzailea edo 5 1ean oinarri bitaminaduna azazkalak tonu ilun batez margotu aurretik. Zikintzea ekidingo duzu, eta kolore uniformeago eta iraunkorragoa lortuko duzu. Emaitza perfektua lortzeko, erabili distira-gel lehorgarria.

Nördic Forest 687 zenbakiko azazkal-esmaltea eta 11 zenbakiko ezpainetako barra krematsua.

# seco & mojado

deliplus  
COLOR



Hiru tonutan dago:

marroi naturalen duoa, 06 zk.; grisen duoa, 07 zk.; marroi urreztatuen duoa, 08 zk.

Modeloak 06 zenbakiko itzala edo marroi naturaleko duoa eta 08 zenbakiko barra granate matea ditu.

# BABESTU ZURE AHOA eta etxekoena

Anticaries hortzetako kremak hortzen esmaltea indartzen du, eta txantxarraren kontra eta lertzoa sortzetik babesten du.

Bere formulazioak garbitasun iraunkorraren sentrazioa eta hats freskoa izatea dakar.



Deliplus

Deliplus






# BERRIRO ESKOLARA



*Uda bukatu,  
eta ikasturte  
berrirako prestatu  
beharra dago.  
Begiratu  
proposatzen  
dizugun  
haurrentzako  
produktu-lerroa,  
etxeke txikiek  
eskolako lehen  
egunez goza  
dezaten.*

### Agur zorriei

Prebenitu **Zorriak**  
**uxatzeko**arekin.  
Eta tratatu **Orrazi xehe**arekin,  
**Xanpu**arekin eta **Lozio**  
**pedikulizid**arekin.



## Haur txikientzat

Deliplus pixoihalak eta Paper-zapiak

Plastikozko ontzia  
Eskolara itzultzeko aproposa



# Irribarre osasuntsuak

**Haurrentzako hortzetako eskuilak**, eskuila elektrikoak eta eskuizko eskuilak; haurren marrazki bizidunetako pertsonaia gustukoenak dituzte, ahoa garbitzea dibertigarriagoa izan dadin.

**KiDS Deliplus hortzetako pasta**-gama egokia da esnezko nahiz behin betiko hortzak dituzten haurrentzat. Txantxarra prebenitzeko eta hortz sendoak hazten laguntzeko gomendatzen den fluor-kantitatea du. **1 KiDS +2 2 1ean hortzetako gela**, **KiDS +6 hortzetako gela** eta, eskuilatzearen eragina indartzeko, **KiDS ahoa garbitzeko likidoa**.

## GOGORATU

Aho-hortzen higie egokirako aholkuak:

- ✓ Garbitu hortzak egunean 3 aldiz.
- ✓ Aldatu eskuila 3 hilean behin.
- ✓ Joan dentistarenera gutxienez urtean behin.



## Defentsa gehiago



Haurrentzako erregina-jeleazko eta Propoliszko anpoilak

# kids



# Ondo hasi ikasturte berria

deliplus



# 2015EKO UDAZKENA



- |               |               |                               |               |                 |               |
|---------------|---------------|-------------------------------|---------------|-----------------|---------------|
| BERDEA<br>685 | URDINA<br>684 | ALBERJINIA<br>-KOLEREA<br>683 | ARROSA<br>686 | GRANATEA<br>687 | GORRIA<br>688 |
|---------------|---------------|-------------------------------|---------------|-----------------|---------------|