

la perfumeria

TARDOR 2015

de Mercadona

MARSALA

*Llueix els llavis i les ungles
amb el color de tendència
de la temporada*

DESPERTA
LA TEVA PELL
*8 claus de
bellesa per a
la tardor*

TORNADA A
L'ESCOLA
*Tot a punt per
al nou curs*

deliplus
COLOR

Perfecta tot l'any

PÓLVORES
TRANSLÚCIDES
núm. 01

PINTALLAVIS
MAT
núm. 06

PINZELL
IL·LUMINADOR
núm.02





04 **Desperta la teva pell**
És temps de regenerar. Després d'aquests mesos de calor intensa i vida a l'aire lliure, la pell necessita unes cures especials per recuperar-se.

11 **Canvi radical**
Tres maquillatges de tardor per a tres tipus de bellesa. D'un look natural a un maquillatge inspirador: el color del cabell, de la pell i dels ulls en determina el resultat final.

18 **Marsala**
Entre el borgonya i el vermell porpra, trobem la calidesa del marsala, color que combina perfectament amb tots els tons de pell. Lluèix els llavis i les ungles amb el color de tendència de la temporada!

20 **Conquista la tardor**
Per als teus moments de dona executiva, sofisticada o amb aires romàntics, les ombres duo sec&mullat en tons metall i terra sublimen la mirada.

28 **Nòrdic Forest**
Els colors i l'encant de la tardor dels boscos nòrdics inspiren aquesta col·lecció d'esmalts d'ungles.

33 **La tornada a l'escola**
Posem punt i final a l'estiu i cal que ens preparem per al nou curs escolar. Pren nota de la línia de productes infantils Deliplus que et proposem perquè els petits de la casa gaudeixin dels primers dies de classe.

Edita: MERCADONA S.A.
Poligon Industrial Fuente del Jarro
C/ Ciudad de Liria, 5
46988 Paterna / València
Realitza: Edicions ELCA
Imprimeix: Jiménez Godoy
Dipòsit legal: TO-0789-2008

Els productes que apareixen en aquesta revista corresponen a l'assortiment estàndard de Mercadona. En ocasions, i per motius d'espai, pot ser que no trobi algun producte. Si us plau, consulti el nostre personal. Exemplant gratuït; se'n prohibeix la venda o comercialització. © El titular de la revista és MERCADONA, S.A. Queden reservats tots els drets. Es prohibeix l'ús i/o la reproducció total o parcial de la revista, així com de les marques i/o els logotips sense la seva autorització.





Desperta

LA TEVA PELL

8 claus de bellesa
PER A LA TARDOR

És temps de regenerar. Després d'aquests mesos de calor intensa i vida a l'aire lliure, la pell necessita unes cures especials per recuperar-se. Neteja-la en profunditat i aplica-hi productes nutritius que en contribueixin a la hidratació i la reparació.



1) Elimina les impureses

Exfolia la pell del rostre i del cos com a mínim un cop a la setmana. Neteja i retira les cèl·lules mortes per aconseguir el plus de suavitat que necessites després de l'estiu. **Gel de dutxa exfoliant corporal** i **Exfoliant facial Delipho**.

2) Tractament integral de bellesa

Cuida el teu rostre en tres passos senzills:

- ✓ A. Neteja'l al matí i a la nit amb la **Crema netejadora facial amb rosa mosqueta antiage**. Aplica-la amb el tou dels dits i retira-la amb cotó o amb aigua abundant. La seva fórmula enriquida amb oli de rosa mosqueta i vitamina E ajuda a nodrir i suavitzar la pell en profunditat.
- ✓ B. Hidrata'l amb la **Crema facial Luxe Caviar** amb un massatge circular suau. Li aportaràs una dosi elevada de vitamines, minerals i proteïnes gràcies a l'extracte de caviar.
- ✓ C. Tingues cura del contorn dels ulls. És una zona delicada i necessita un tractament especial. Amb el tou dels dits i fent tocs lleugers, aplica el **Contorn d'ulls Luxe Caviar** al matí i a la nit; suavitzaràs progressivament les arrugues d'aquesta zona del rostre.



la perfumeria




3) **Repara i regenera**

En aquesta època de l'any, no pot faltar a la teva rutina de bellesa facial l'**Oli regenerador amb rosa mosqueta**.

Fes-lo servir com vulguis: per nodrir les zones que s'han descamat després de l'exposició solar, com ara el front o el nas, com a mascareta intensiva de nit o abans de la teva crema habitual.

La rosa mosqueta torna a la pell el seu aspecte revitalitzat, mentre que la jojoba, la soja i els omega 3, 6 i 9, la suavitzen i hidraten.

No t'oblidis dels llavis! Hidrata'ls diàriament, especialment abans d'anar a dormir, amb el **Reparador labial Dermik**.




No t'oblidis...

d'hidratar els colzes, els genolls i els talons. Posa't cada nit unes gotes d'oli regenerador amb rosa mosqueta en aquestes zones per aconseguir més suavitat.

4) **Un regal per a la pell**

En alguns països, l'oli d'argània és considerat or líquid per les seves propietats nutritives i hidratants per a la pell. El **Gel de dutxa** i la **Crema nutritiva amb oli d'argània** tenen cura de la pell després de l'exposició al sol els mesos d'estiu.





5) Ginseng i Pròpolis per al canvi d'estació

Les **Ampolles Ginseng** aporten vitalitat. Les **Ampolles Pròpolis** augmenten les teves defenses quan més ho necessites.



6) Excel·lent: cabell i ungles

Les **Càpsules Cabell i Ungles Deliplus** amb el seu alt contingut en biotina contribueixen a la bona salut del cabell i les ungles.



7) Àloe a les mans

La **Crema de mans hidratant àloe Deliplus** calma i repara la pell de les mans.





8) Essència i personalitat

Comotú Astúcia i **Comotú Amor**, fragàncies femenines.
Comotú Fuerza i **Comotú Tuareg**, fragàncies masculines.
Quatre perfums ideals per a aquesta època de l'any!



A LA TARDOR...
PILES CARREGADES!



Deliplus



CANVI



RADICAL



*Tres maquillatges
de tardor per a tres
tipus de bellesa.
D'un look natural
a un maquillatge
inspirador: el color del
cabell, de la pell i dels
ulls en determina el
resultat final.*



CASTANYA

DE PELL MITJANA
I ULLS CLARS



Màscara Volum
4 Dimensions



Coloret multicolor



Ombra
02



Eyliner
negre



Esmalt d'ungles
Nördic Forest 686



Pintallavis cremós 06



Ombra mat 13



Ombra perlada 01

Aconsegueix aquest maquillatge marcant els pòmuls amb el **Coloret multicolor**, l'**Ombra perlada núm. 01** i la **mat núm. 13** per donar llum a la mirada, l'**Eyliner negre** i l'**Ombra núm. 02** per acabar de marcar bé l'ull. A les pestanyes, la **Màscara Volum 4Dimensions**. I els llavis queden més suaus amb el **Pintallavis cremós núm. 06**. El look es basa a ressaltar els pòmuls a cop de brotxa i perfilar la mirada en negre per aportar-li profunditat i misteri. En les ungles, l'esmalt **Nördic Forest núm. 686**.





ROSSA

DE PELL CLARA
I ULLS BLAUS




Coloret multicolor



Ombra mat 07



Eyeliner marró



Pintallavis mat 04

Màscara negra Longitud Xtrem

Fem el canvi més senzill donant als llavis la màxima importància amb el **Pintallavis mat núm.04**. En aquest cas, la mirada queda gairebé nua amb l'**Ombra mat núm. 07** com a base, l'**Eyeliner marró** i la **Màscara negra Longitud Xtrem**. Són gestos senzills que ens donen un aspecte femení i funcionen tant de dia com de nit. Finalment, donem un toc de rubor als pòmuls amb el **Coloret multicolor**.



Recorda!

*Maquilla el coll i
l'escot per evitar
l'efecte màscara.*

MORENA

DE PELL FOSCA I
ULLS CASTANYS

Per aconseguir aquest *look* d'esperit rocker, primer ens centrarem en la mirada. Els ulls s'emmarquen amb l'**Eyliner negre**, i amb les **Ombres perlades núm. 09** i núm. 08. Continuem amb els llavis, en aquest cas, vius de color vermell foc amb el **Pintallavis cremós núm. 09**, el **Coloret núm. 03** i la **Màscara Maxi Volum marró**. El cabell molt llis, recollit amb una cua.



Eyliner negre

Coloret 03




Ombra perlada 09



Ombra perlada 08



Màscara Maxi Volum Marró



Pintallavis cremós 09




Toc magistral

Aplica base de
maquillatge
als llavis abans de
donar-los color
per aconseguir
un to impecable.



la perfumeria



Entre el borgonya i el vermell porpra, trobem la calidesa del marsala, color que combina perfectament amb tots els tons de pell. Llueix els llavis i les ungles amb el color de tendència de la temporada!



Per aconseguir el maquillatge de la model, aplica l'**Ombra mat núm. 07** a la parpella mòbil, la **Màscara de pestanyes Maxi Volum negra**, el **Kajal negre** per dins de l'ull per perfilar-lo, el **Pintallavis cremós Marsala** i l'**Esmalt d'ungles Marsala**.



POTS PINTAR-TE LES
UNGLES AMB
L'ESMALT TAL QUAL
O BÉ TRAIENT LA
SOBRECÀPSULA

PLATEJADA PER FACILITAR-NE L'APLICACIÓ.

Color sofisticat i versàtil

El marsala exquisit, com el vi del qual rep el nom, demostra la seva diversitat segons l'acabat. Aquest color ressalta la naturalitat de la terra en què s'inspira. Si li donem un toc de brillantor, transmet luxe i glamur.

Pintallavis cremós núm. 19 Marsala, i Esmalt d'ungles núm. 663 Marsala. Edició limitada.



A close-up, profile view of a woman's face, focusing on her eyes and lips. She has light-colored eyes with dramatic, shimmering eye makeup in shades of silver and blue. Her lips are painted with a vibrant, matte red lipstick. The background is a soft, warm, golden-brown color.

Conquista la tardor

*Per als teus moments de dona
executiva, sofisticada o amb
aires romàntics, les ombres
duo sec&mullat en tons
metall i terra sublimen la
mirada.*

Executiva

Aquest look s'aconsegueix aplicant el to fosc de l'Ombra duo grisos núm. 07 (A) a la parpella mòbil i perfilant tot l'ull; el to clar de l'Ombra duo grisos núm. 07 s'ha de posar prop del lacrimal per donar llum. L'Ombra mat núm. 07 (B), a l'arc de la parpella i un toc més clar amb l'Ombra mat núm. 13 (C), just a sota de les celles. A les pestanyes, la Màscara negra Longitud Xtrem (D). Als pòmuls, el Coloret núm. 01 (E). I a les llavis, el pintallavis cremós núm. 11 (F). I a les ungles, l'Esmalt Nòrdic Forest núm. 683 (G).



TRUC

Aplica l'ombra duo amb un pinzell humit per aconseguir un color més intens.





Sofisticada

Vols aconseguir aquest maquillatge tan cosmopolita? Al ulls, atreveix-te a barrejar les tres ombres duo sec&mutlat en un mateix look. Primer apliquem el to fosc de l'Ombra duo grisos núm. 07 (A) a prop del lacrimal, continuem amb el to clar de la Duo marró daurat núm. 08 (C) al centre de la parpella mòbil, el to fosc de la duo marró daurat núm. 08 a l'extrem de l'ull i, finalment, el to clar de l'Ombra duo marró natural núm. 06 (B) a la part superior de l'ull, a prop de les celles. A les pestanyes, la Màscara negra Longitud Xtrem (D). Als pòmuls, el Coloret núm. 02 (E) per marcar-los. Als llavis, el pintallavis mat núm. 04 (F) i el brillant de llavis núm. 07 (G). I a les ungles, l'esmalt Nòrdic Forest núm. 688 (H).



F



A



B



C



E



G



D



H




Romàntica

Si prefereixes un maquillatge més delicat, la clau és suavitzar-lo. Als ulls, tria el to fosc de l'Ombra duo marró daurat núm. 08 (A) per a l'extrem de l'ull i el clar, per a la parpella mòbil. Amb el Kajal negre (B) traça una línia fina a l'interior de les pestanyes inferiors, i aplica la Màscara Volum 4Dimensions (C). Als pòmuls, el Coloret núm. 01 (D). Als llavis, aplica el pintallavis cremós núm. 03 (E). I a les ungles, l'esmalt Nòrdic Forest núm. 686 (F).

Toc magistral

Dóna amplitud a les parpelles aplicant ombra clara a l'arc de les celles.



E



F



C

B



D



A

Truc

Per mantenir les brotxes i els pinzells en perfecte estat, renta'ls amb un sabó neutre i deixa'ls assecar sobre un paper.



Pinzellades MAGISTRALS

El maquillatge és tan important com la seva aplicació. Inverteix en les noves brotxes i pinzells Deliplus per aconseguir un acabat d'expert.

1. Brotxa pólvores
2. Brotxa coloret
3. Pinzell maquillatge
4. Pinzell mofeta
5. Pinzell perfilador
6. Pinzell difuminador
7. Pinzell ombra
8. Pinzell ombra Pony
9. Pinzell llavis
10. Pinzell pestanyes/celles



Pentina les pestanyes amb aquest pinzell per evitar que quedin atapeïdes i donar-los més cos.

*Elegància
per a aquesta tardor*

MARSALA

Edició Limitada

*Pintallavis cremós núm. 19 Marsala
Esmalt d'ungles núm. 663 Marsala*



Esmalt d'ungles
Nördic Forest núm.
684 i pintallavis
cremós núm.11.

NÖRDIC FOREST

*Els colors i l'encant de la tardor dels boscos nòrdics
inspiren aquesta col·lecció d'esmalts d'ungles.*

Esmalt d'ungles
Nördic Forest
núm. 685.



Verd núm.685



Blau núm.684



Albergínia núm.683



Rosa núm.686



Granat núm.687



Vermell núm.688

Toc magistral

Aplica la base allisadora
o la base vitaminada 5 en 1 abans
de pintar-te les ungles amb
un to fosc. Evitaràs tacar-les i
aconseguiràs un color més
uniforme i durador.
Per a un acabat perfecte,
aplica el gel brillant
assecant.

Esmalt d'ungles
Nördic Forest núm.
687 i pintallavis
cremós núm.11.

seco & mojado

deliplus
COLOR



Disponible en tres tons:

Duo marró natural núm. 06. Duo grisos núm. 07. Duo marró daurat núm. 08.

La model porta l'ombra Duo marró natural núm. 06 i el pintallavis mat núm. 08 granat.

PROTEGEIX LA TEVA BOCA i la dels teus

La crema dental Anticàries reforça l'esmalt de les dents i les protegeix contra la càries i l'aparició del carrall.
La seva formulació aporta sensació de netedat duradora i alè fresc.



CREMA DENTAL 100 ml

CON FLÚOR


Anticàries

EFICAZ CONTRA LA PLACA

FORTALECE LOS DIENTES

Deliplus

Deliplus




LA TORNADA A L'ESCOLA



Posem punt i final a l'estiu i cal que ens prepararem per al nou curs escolar. Pren nota de la línia de productes infantils Deliplus que et proposem perquè els petits de la casa gaudeixin dels primers dies de classe.

Adéu als polls

Preven-ne l'aparició amb el **Repel·lent de polls**. I tracta'ls amb la **Llemenera**, el **Xampú** i la **Lloció pediculicida**.



Envàs de plàstic
Ideal per a la tornada a l'escola



Per a nadons

Bolquers i tovalloletes Deliplus

Somriures sans



Raspalls de dents infantils, elèctrics i manuals, amb els seus personatges de dibuixos favorits perquè la higiene bucal sigui més divertida. La gamma de **Dentifricis Kids Deliplus** està indicada per a nens amb dents de llet i amb dents definitives. Contenen la quantitat de fluor recomanada per prevenir la càries i afavorir el creixement d'unes dents fortes. **Gel dental 2 en 1 Kids +2**, **Gel dental Kids +6** i per reforçar l'acció del raspallat, el **Col-lutori Kids**.

RECORDA

Consells per a una bona higiene bucodental:

- ✓ Raspallar-se les dents tres cops al dia
- ✓ Canviar de raspall cada tres mesos
- ✓ Anar al dentista almenys 1 cop a l'any



Més defenses



Ampolles Gelea real i Pròpolis per a nens.

kids



Feliç tornada a l'escola

deliplus



TARDOR 2015



VERD 685 BLAU 684 ALBERGINIA 683 ROSA 686 GRANAT 687 VERMELL 688