

la perfumeria

ESTIU 2021

de Mercadona



MONOÏ
L'OLI
SAGRAT DE
LA POLINÈSIA

UN DIA D'ESTIU





Luminosidad
Effect

**Crema corporal que hidrata la pell
i la deixa suau i lluminosa
amb una fragància captivadora.**



HYDRA

Crema capil·lar

Ritual que aporta una agradable sensació d'hidratació als cabells i facilita el pentinat.

SUMARI

BELLESA I BENESTAR

06 Un dia d'estiu

Pícnic en família, prendre vitamines amb begudes de fruites i verdures, renovar els hàbits *healthy*, extra de protecció solar, cures *beauty* i, sobretot, grans dosis de diversió. A punt per a una jornada *summer* a la claror del sol?

08 Protecció solar

12 Quina és la teva crema corporal?

13 Objectiu: adeu cel·lulitis

14 Rutina *beauty* perquè llueixis la millor cara

16 L'alimentació també et cuida la pell

18 Cura facial masculina

L'ÚLTIMA NOVETAT

20 Monoï

Essència estiuenca i exòtica: així és la col·lecció d'edició limitada Monoï, amb notes de gardènia de Tahití, ilang-ilang i plumèria, sumades a la sensualitat de la vainilla i de la tonka.

ESPAI MANICURA

24 A tot neó

Els colors forts i vibrants dominen les manicures d'aquest estiu. Rosa, verd, groc i taronja fluorescent per ressaltar el bronzejat. Alça! Aquest serà l'efecte que provocaran les teves ungles aquesta temporada.

COM ES FA

28 Tac polidor: l'eina per a unes ungles perfectes

El viatge que recorre un producte des que neix la idea fins que arriba a les prestatgeries és ple de proves, correccions i millores. Un procés d'assaig i error, que acaba només quan l'article final cobreix les expectatives més exigents.



08

ELS BÀSICS DE LA TEMPORADA

30 Hits de l'estiu

Submergeix-te entre els imprescindibles, productes TOP que no t'han de faltar al necesser. Pren-ne nota!

TERRITORI MAQUILLATGE

32 Sun Party

Col·lecció de maquillatge que s'inspira en els reflexos càlids del sol i ret homenatge a la vitalitat, amb una gamma de colors que combinen a la perfecció i que aporten grans dosis d'optimisme.

Edita: MERCADONA S.A.
Polígon Industrial Fuente del Jarro
C/ Ciudad de Liria, 5, 46988 Paterna (València)
Realitza: Edicions ELCA
Imprimeix: Rotocobrih
Dipòsit legal: TO-0789-2008

Els productes que apareixen en aquesta revista corresponen a l'assortiment estàndard de Mercadona. De vegades, i per motius d'espai, pot ser que no trobi algun producte. Si us plau, consulti el nostre personal.
Exemplar gratuït; se'n prohibeix la venda o la comercialització.
© El titular de la revista és MERCADONA, S.A. Tots els drets queden reservats. Es prohibeix l'ús i/o la reproducció total o parcial de la revista, així com de les marques i/o logotips sense la seva autorització.





UN DIA D'ESTIU



Pícnic en família, prendre vitamines amb begudes de fruites i verdures, renovar els hàbits *healthy*, extra de protecció solar, cures *beauty* i, sobretot, grans dosis de diversió.

**A punt per a una jornada
summer a la claror del sol?**



S'ha de fer servir protector solar tot l'any, però a l'estiu cal que posem una atenció especial a seguir cuidant-nos el cos. Sigui com sigui la teva pell, a la Perfumeria de Mercadona trobaràs el solar perfecte per a tu. Pren-ne nota i no et cremis!

**Esprai Solar
FPS 50+**



**Protector
Labial FPS 15**

Amb mantega de karité, vitamina E, oli d'alvocat i filtres solars. Hidrata i protegeix els llavis del sol.



CÒCTEL DE betacarotè

**Vols lluir un bronzejat bonic
i saludable aquest estiu?**

Dona un plus al teu organisme amb aquest batut saborós i nutritiu, ric en betacarotè.

Per a una persona:
liqua un kiwi i 350 g de
pastanagues. Perquè la
mescla no s'oxidi, afegix-hi
tres culleradetes de suc de
llimona. Si no tens liquadora,
bat tots els ingredients i
afegix-hi el suc de 3 taronges.





Protegeix la pell dels nens



La sorra i l'aigua del mar o de la piscina reflecteixen la llum solar en excés, de manera que la incidència dels raigs ultraviolats té un efecte multiplicador. Quan siguis en aquests llocs, mira de buscar algunes estones d'ombra i augmenta la protecció.



Aplica als nens una bona quantitat de producte i estén-lo bé. Posa atenció sobretot a les zones sensibles que es cremen amb més facilitat, com el nas, les empenyes dels peus o les orelles.



Protegeix-los a més amb roba o accessoris, com ara gorres, ulleres de sol...



NOVATAT
Crema Solar
Pediàtrica FPS 50+
rostre i cos



Esprai Solar
Infantil FPS
50+



Esprai Solar
Infantil FPS 50+



Consells sota el Sol



RECOMANACIONS PRINCIPALS

1 Cal protegir-se els **365 dies de l'any**, també els dies ennuvolats o sota el para-sol, i especialment a l'estiu.

365

2 El protector s'ha d'aplicar **mitja hora abans** de l'exposició solar i deixar que s'absorbeixi.




3 Cal **repetir l'aplicació cada 2 hores** i després del bany o la sudoració.



4 S'ha d'evitar l'exposició de **12:00 a 16:00 hores**, interval de més radiació solar.



5 Si s'està prenent medicació, cal informar-se sobre possibles contraindicacions en cas d'exposició solar.



QUANTITATS RECOMANADES

ZONES 1 I 2*



1 dit de crema
PER ZONA



6 polvoritzacions
d'esprai PER ZONA

ZONES 3 A 12



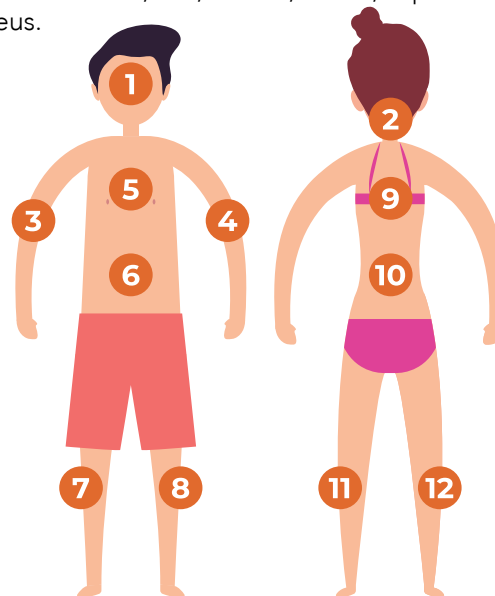
2 dits de crema
PER ZONA



12 polvoritzacions
d'esprai PER ZONA

El protector s'ha d'estendre de manera homogènia sobre la zona que es vol protegir i deixar que s'absorbeixi.

Cal tenir en compte les zones especialment sensibles: llavis, nas, orelles, clatell, espatlles i peus.



* Apliqueu primer a la mà i després esteneu sobre el rostre i el cos.

FALSOS MITES

Els protectors solars són vàlids d'un any a l'altre.



Les cremes solars es regeixen pel PAO, temps en què el producte manté les propietats des de l'obertura. Es representa a l'envàs amb el dibuix d'un pot obert i el nombre de mesos corresponents.



Amb mascareta no cal fer servir protecció solar.



Les mascaretes no impedeixen el pas de tota la radiació solar, de manera que cal protegir-se el rostre sempre.



Hi ha protectors solars pantalla total que bloquegen el 100 % de la radiació.



Cap fotoprotector és capaç de bloquejar el total de les radiacions solars.

Si faig servir protector solar no em bronzejo.



La protecció 100 % no existeix. Encara que ens posem crema solar, sempre hi ha una mica de radiació solar que activa la producció de melanina, sistema de protecció natural de la pell i responsable del color bru.

A l'hivern i els dies ennuvolats no cal protector solar.



Els núvols deixen passar part de la radiació ultraviolada. Si ens volem protegir correctament, hem de fer servir protector solar tot l'any.

La pell morena no necessita protector solar perquè no es crema.



Les pells fosques tenen més facilitat per bronzejar-se, però també pateixen els efectes nocius de l'excés de radiació solar.



Esprai Solar FPS 30



Oli Solar amb accelerador del bronzejat FPS 30

Quina és la teva crema corporal?

Per aconseguir la pell que desitges, comença per utilitzar el producte perfecte que en tingui cura. Amb una fragància única, que apugui el to de la pell, la nodreixi, li doni brillantor, la hidrati, refermi o calmi...

Descobreix quina és la crema que la teva pell necessita.



CREAM GEL HIDRATANT AQUA

De textura ultralleugera i d'absorció ràpida, amb extractes naturals de te verd i aranja, ingredients que aporten hidratació i frescor a la pell.



LOCIÓ ALOE VERA

Hidrata
i repara.



LOCIÓ BRONZ EFFECT

Hidratant corporal efecte bronzejat gradual. El resultat s'aprecia als 3 o 4 dies de l'aplicació.



LOCIÓ HYDRA & GO

La seva fragància fresca i vitalista és perfecta per als mesos de calor. Hidratació immediata i pràctica gràcies al format d'esprai.

Objectiu: adeu CEL·LULITIS

El **Concentrat Meso-Anticel·lulític** és un tractament corporal intensiu que prevé la cel·lulitis i millora l'aparença de la pell. Inspirat en la mesoteràpia, té una triple acció lipolítica, reestructurant i reductora que afavoreix el drenatge de líquids, combat l'acumulació de greixos, actua contra la cel·lulitis i redueix la pell de taronja.

NOVETAT: canvi de format. El tap del vial és útil, ja que en obrir-lo i girar-lo serveix per tancar el vial després de fer-lo servir i conservar-lo fins a l'aplicació següent.

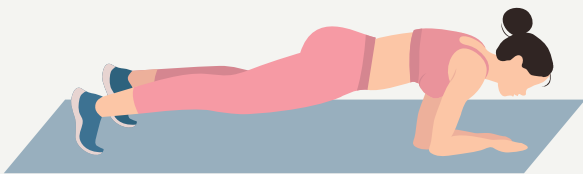


Suma 15 minuts d'exercici al dia

Anota aquesta rutina exprés. La constància i l'actitud t'ajudaran a tonificar el cos, i a mantenir-te activa i saludable. Notaràs els resultats.

INSTRUCCIONS D'ÚS

Aplica'l amb un massatge fins que s'absorbeixi del tot. Pots utilitzar un vial al dia, com a tractament intensiu. També en pots barrejar unes gotetes amb la teva crema habitual, com a manteniment.



PLANXA

Posa't de cara a terra, amb el cos recte. Contreu els glutis i l'abdomen. Recolza els avantbraços a terra i mantén-te recta durant 45 segons.



ELEVACIÓ DE MALUC AMB UNA CAMA

Jeu d'esquena amb els genolls flexionats i els peus a terra, separats a l'amplada dels malucs. Aixeca una cama del terra i estira-la cap amunt. Contreu els glutis i l'abdomen, puja els malucs i torna a baixar. Repeteix amb l'altra cama.



FLEXIÓ DE BRAÇOS

Seu a terra, d'esquena a una cadira o un banc, i posa-hi les mans a sobre, a l'amplada de les espatlles. Flexiona els braços. Estira a poc a poc i torna a baixar.

GAMBADES

Posició inicial amb els peus junts, l'esquena recta i els genolls alineats amb els malucs i els turmells. Avança la cama dreta i baixa l'esquerra, que ha de quedar darrere amb el genoll flexionat fins a tocar gairebé a terra. Puja i baixa, alternant les cames.



Repeteix cada exercici **5 vegades durant 3 sèries**, de manera lenta i conscient. Has de notar com treballa el múscul. Posa en pràctica aquesta rutina almenys **5 dies a la setmana**: seran els 15 minuts millor invertits!



ESQUATS

Separa les cames per fora de la línia dels malucs i porta el gluti cap enrere i avall. Torna a la posició inicial.

Rutina *beauty* perquè llueixis la millor cara

Fem el canvi d'armari amb l'arribada d'una nova estació, i el mateix passa amb el nostre tocador... La pell no està igual en els mesos freds de l'any que en els càlids. La pujada del mercuri fa que la pell reclami productes de textures més lleugeres.



Hidrata Àcid Hialurònic Concentrat

ACTIVADOR DE BELLESA

Amb la pell neta, aplica **Hidrata Àcid Hialurònic Concentrat**. La seva fórmula atorga un aspecte renovat, fresc i radiant a les pells més exigents i necessitades d'hidratació. PhytoCellTec TM, un dels seus principis actius basat en les cèl·lules mare de la poma, aconsegueix suavitzar les arrugues amb l'ús diari. Al seu torn, l'àloe proporciona una bona hidratació a la pell i el pantenol en fomenta la regeneració.

L'àcid hialurònic és conegut pel seu poder per omplir les arrugues. Si s'utilitza en cremes o ampolles, el seu efecte és més hidratant, ja que reté l'aigua a les cèl·lules de la pell.

3 EN 1

Dona a la teva pell un **plus de neteja en profunditat, de lluminositat, d'hidratació...** Tot això en un sol cosmètic.



Argila Blanca Netejador Exfoliant Mask

AIXÍ ACTUA...

Neteja en profunditat, aclareix intensament, afina els porus, matisa la pell sense ressecar-la i proporciona un extra d'hidratació. Complex actiu amb argila blanca i cossos exfoliants naturals. Es pot fer servir com a netejador, com a exfoliant i com a màscara.

- ✓ Com a **netejador**. Aplica'l sobre el rostre humit i esbandeix amb aigua tèbia.
- ✓ Com a **exfoliant**. Aplica'l fent un massatge amb moviments circulars durant 3 minuts i retira'l amb aigua tèbia abundant. Ús: 1 o 2 cops a la setmana.
- ✓ Com a **màscara**. Aplica una capa uniforme sobre el rostre net i deixa-la actuar durant 20 minuts. Retira-la amb aigua.

HIDRATACIÓ 24 H

I després del *booster* o del *sèrum*? Toca hidratar.

Hidrata Cream 24 h Textura Rica, apta per a tot tipus de pells. Conté una concentració elevada d'àcid hialurònic de nova generació i agents vegetals que proporcionen hidratació a la pell de manera duradora.

Pell hidratada, suau, ferma i elàstica.



**Hidrata Cream 24 h
Textura Rica**

Aplica-la dia i nit sobre la cara, el coll i l'escot, fent un massatge suau fins que s'absorbeixi.



PELL RADIANT EN 5 MINUTS

Sabies que pots potenciar i multiplicar l'acció dels productes de bellesa amb les mans?

Un bon massatge facial resulta eficaç. La pell t'ho agrairà.



BENEFICIS DEL MASSATGE FACIAL

- ✓ Fa que el cosmètic penetri millor.
- ✓ Afavoreix la relaxació muscular.
- ✓ Aporta fermesa a la pell.
- ✓ Millora la microcirculació cutània i unifica el to del cutis.
- ✓ Tonifica la pell.

L'ALIMENTACIÓ TAMBÉ ET CUIDA LA PELL

El quid de la cura de la pell és mantenir-la neta, sense impureses i hidratada. Però anem més enllà: també és important el que mengem. Cal seguir una alimentació sana que porti a la pell compostos que la nodreixin i protegeixin.



AMANIDA HEALTHY

Prova de fer una **amanida multicolor** amb fruites, verdures, xampinyons i cereals, rica en vitamines, minerals, fibra i antioxidants.

- ✓ Posa-hi **verd**, amb 250 g d'enciam llarg i cors de carxofes.
- ✓ **Groc**, amb una llauna de blat de moro dolç.
- ✓ **Taronja**, amb 250 g de papaia fresca tallada en daus.
- ✓ **Vermell**, amb 100 g de ravenets en làmines fines.
- ✓ **Blanc**, amb 100 g de xampinyons laminats.
- ✓ I **blau**, amb 100 g de nabius.

Amaneix-ho tot amb una vinagreta d'oli d'oliva verge extra, suc de llimona, coriandre, pebre negre acabat de moldre, sal en escates i llavors de gira-sol naturals.



Aigües d'estiu

Hem de beure entre 1,5 i 2 litres d'aigua al dia, sobretot els mesos que fa més calor. **Per què?**

Per mantenir-nos hidratats, perquè **ens ajuda a eliminar toxines** i a **regular la temperatura corporal**.

A més de l'aigua, tens altres opcions com les infusions o les aigües amb gust. Pren-les amb uns glaçons i aprofita'n les bondats. Saludables i lleugeres, amb un toc diferent.

La clàssica: **aigua amb llimona**.

Amb color: **aigua amb fruites vermelles**.

L'ampolla està especialment dissenyada per beure-hi directament. Te la pots endur a la platja o a la piscina.

El teu pícnic sense mosquits...

Gaudeix de l'estiu sense témer-ne les molestes picades.



Braçalets Citronel-la (talla S o L), 2 setmanes de durada. La seva fragància repel·leix els mosquits.



Espelma Antimosquits Citronel-la

Insecticida Barrera Antimosquits llar i exterior





1

El ritual de cura facial masculina comença per aquests passos senzills

ESSENCIAL NETEJAR

Men Care Vital Gel Netejador, neteja i purifica.

La seva textura de gel fresca i fàcil d'esbandir ajuda a eliminar la brutícia i les impureses, sense ressecar la pell. Conté extracte de bambú -efecte antioxidant- i creatina, ingredients que ajuden a calmar la pell.

APLICACIÓ

Humiteja el rostre i aplica una petita quantitat de gel amb moviments suaus. Tot seguit, retira'l amb aigua. Fes-lo servir al matí i a la nit.



2

EXFOLIAR SÍ O NO?

Tot i que les cèl·lules de la pell es renoven soles aproximadament un cop al mes, és bo d'ajudar-la en aquest procés. **Men Care Vital Exfoliant**, gel netejador amb carbó actiu i microesferes de roca volcànica, que elimina impureses i cèl·lules mortes. A més depura, desobstrueix els porus i disminueix l'excés de greix.

APLICACIÓ

Una o dues vegades a la setmana, preferiblement abans de l'afaitada. És apte per a tot tipus de pells.



3 HIDRATAR

En la rutina de cura facial no han de fallar ni la neteja ni la hidratació diàries. **Men Care Vital Gel Cream Revitalitzadora Hidratant** està dissenyada per a pells cansades. La seva combinació de vitamina B3, extracte mineral actiu i extracte d'algues revitalitza la pell i li torna l'elasticitat. Hidrata i aporta frescor, i ajuda a combatre els senyals de fatiga i l'estrès oxidatiu. Ajuda a reduir les arrugues amb l'ús regular.

APLICACIÓ

Cada dia al matí o a la nit, sobre la pell neta o quan tingui un aspecte apagat per donar-li un extra d'energia.

SUMMER

Una capa i llestos



Una manicura ràpida,
plena de color.



monoi

Essència estiuenca i exòtica: així és la col·lecció d'edició limitada Monoï, amb notes de gardènia de Tahití, ilang-ilang i plumèria, sumades a la sensualitat de la vainilla i de la tonka.





Parlem del monoï i de les seves virtuts...

El monoï de Tahití és un oli exquisit d'elaboració tradicional, gran qualitat, denominació d'origen i propietats extraordinàries.



MONOÏ SIGNIFICA
"OLI SAGRAT" O
"OLI PERFUMAT"
EN TAHITIÀ

Popularment conegut pels seus usos i propietats múltiples, el monoï es produeix després de la maceració de la gardènia de Tahití, procedent d'aquesta illa de la Polinèsia Francesa, combinada amb l'oli de polpa de coco.

L'oli de coco suavitza i calma la sequedat de la pell causada per l'exposició al sol, al vent i al salnitre del mar. **La gardènia de Tahití és coneguda per la seva dolça fragància.**

La combinació d'aquests dos ingredients dona lloc al sublim monoï, beneficiós per a la pell i els cabells. A més a més, estimula els sentits.

La seva aroma et convida a viatjar a un lloc exòtic, et transporta directament a la Polinèsia Francesa, d'on prové aquest magnífic ingredient.



Màscara capil·lar filtre UVA/UVB. Nodreix i hidrata en profunditat. Cuida els cabells dels danys produïts per l'exposició al sol, al clor i al salnitre. 3 en 1: condicionador, màscara amb esbandida i sense esbandida.



Xampú que neteja, hidrata i cuida els cabells després de l'exposició al sol. Aconseguir uns cabells suaus i en potencia la brillantor natural.



Consell de BELLESA



Aplica la màscara capil·lar de la meitat de la cabellera a les puntes i deixa-la actuar de 15 a 20 minuts abans de rentar-te el cap.

El truc per aconseguir una cabellera radiant?


Embolica els cabells amb una tovallola humida (amb aigua calenta) mentre la màscara fa efecte.

MONOÏ PROPIETATS Principals



Condicionador bifàsic que protegeix els cabells del sol.

Es pot aplicar tant amb els cabells humits com eixuts. Cuida la cabellera i la deixa lleugera i sedosa.



L'OLI DE MONOÏ ÉS PERFECTE PER REPARAR LA PELL DESPRÉS DE L'EXPOSICIÓ AL SOL.



Oli corporal hidratant. Reté la humitat, és ric en àcids grassos i calma la pell. No obstrueix els porus.



1 Hidrata, nodreix i protegeix la pell.

6 Nodreix, repara i regenera els cabells secs i danyats.

2 Potencia el bronzejat i atorga un color natural i durador.

7 Protegeix els cabells del salnitre, el clor i els raigs del sol, i evita la deshidratació i el trencament de les fibres capil·lars.


3 La seva aroma deliciosa i les seves **proprietats calmants i tonificants** proporcionen un agradable benestar, que aconseguix relaxar el cos i la ment.

8 Aporta suavitat, sedositat i brillantor saludable a la cabellera.

4 És ric en vitamina E, cosa que el converteix en un antioxidant potent que ajuda a combatre els radicals lliures, origen principal de l'envelliment prematur.

9 L'aliat perfecte a l'hora de fer un massatge, ja que **contribueix a calmar els músculs i la pell.**

5 Afavoreix la humectació gradual de la pell, ja que crea una barrera protectora que impedeix la pèrdua d'aigua.



Un plus

- ✓ Cuida't la pell de nit: aplica't una capa fina d'oli corporal i l'endemà t'aixecaràs amb la pell hidratada, suau i lluminosa.

Gel de bany
de fragància
duradora.



Crema corporal hidratant de textura sorbet. Lleugera, refrescant i d'absorció ràpida, perfecta per als mesos d'estiu.



Oli solar FPS 15
amb accelerador del
bronzejat i textura
de tacte sec.

La mateixa
fragància envaeix
tota la gamma
de productes
de la col·lecció
Monoï.

Irresistible!



**Desodorant
esprai corporal**
de fragància
duradora.



Eau de
toilette
**Fleur de
Tiaré**



Deixa't embriagar per la
fragància **Monoï Fleur de Tiaré**.
Aplica-la als canells, al coll o
als cabells perquè t'acompanyi
durant tot el dia.





A TOT NEÓN

Els colors forts i vibrants dominen les manicures d'aquest estiu. Rosa, verd, groc i taronja fluorescent per ressaltar el teu bronzejat. Alça! Aquest serà l'efecte que provocaran les teves ungles aquesta temporada.

La model porta **esmalt d'ungles col·lecció Neón núm. 987 groc.**

Els tons neó són explosius, divertits, un *must* per a l'estiu. Atreveix-te a dur-los a les mans i als peus. Fascinadors!



Esmalt d'ungles
Neón núm. 984 taronja





Consells de manicura i pedicura

- ① Utilitza una base per protegir l'ungla natural i augmentar la durabilitat de la manicura i pedicura.
- ② Hidrata't diàriament les cutícules i la pell de les mans i els peus, perquè es vegin perfectes a la platja i a la piscina.



Esmalt d'ungles Neón
núm. 986 verd



Esmalt d'ungles Neón
núm. 985 rosa

Sabies que...?

Els colors d'una bona manicura poden influir en l'estat d'ànim. En una altra cosa no, però en qüestió d'esmalts d'ungles i tendències, la llista és infinita. Deixem enrere els tons foscos de l'hivern per donar pas a una gamma cromàtica fresca, d'acord amb el bon temps. Aquest estiu no podrem viure sense pintar-nos les ungles.

L'EINA PER A UNES UNGLES PERFECTES

El viatge que recorre un producte des que neix la idea fins que arriba a les prestatgeries és ple de proves, correccions i millores. Un procés que culmina quan l'article final satisfà les expectatives més exigents.

1 Toca investigar!

Tot comença quan l'**especialista** en bellesa, persona encarregada de copsar i definir les necessitats dels clients, i buscar sempre la millor solució, escolta el desig d'ampliar la cura de les ungles.

Busquen una eina capaç de proporcionar la màxima brillantor en ungles naturals.

S'ha d'aconseguir a casa un acabat que sembli professional.



2 Escolta activa

El pas següent és **parlar amb els clients** per comprendre'n les necessitats.

Conèixer les opcions disponibles al mercat i com millorar-les és una parada obligatòria en el camí.



3 Com crear l'instrument perfecte?


Amb tota la informació, els proveïdors poden començar a elaborar els seus models. És el torn de la part més divertida del procés.

De mica en mica, amb diversos prototips i mostres, el tac polidor va agafant forma.

Les dues primeres opcions, una petita i més manejable i una altra de rectangular i sense la possibilitat de donar brillantor, es descarten durant les xerrades amb les clientes.

4 Fase d'inputs

S'afinen els **materials**: EVA, gra de sorra gruixuda, fina i ultrafina... Es torna a exposar l'article al judici dels clients.

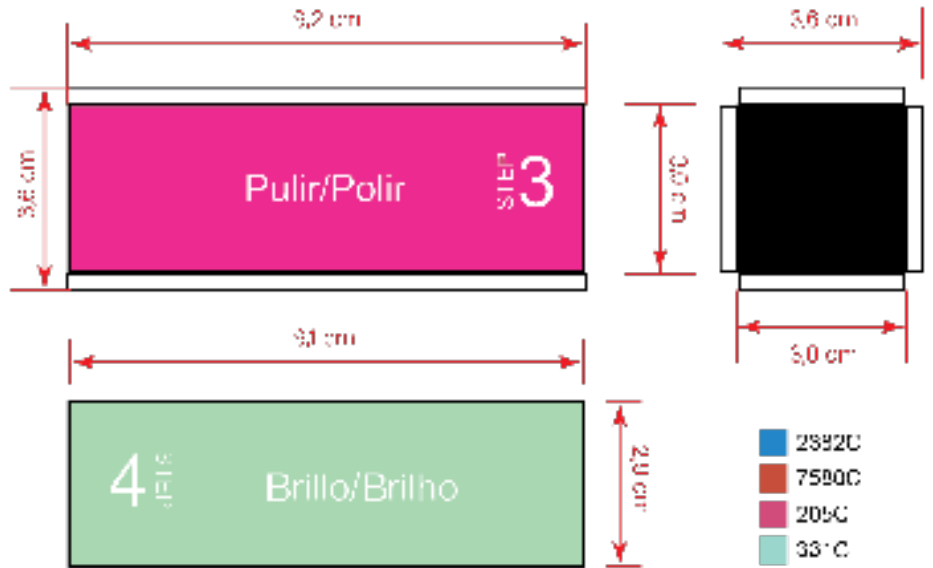


COM ES FA

5 Els dubtes arriben a la sala de proves

- ✓ Quina és la rutina més adequada?
- ✓ Primer hem de polir o donar brillantor?

És llavors quan **es decideix enumerar les cares del tac** per assegurar el resultat d'unes ungles lluent.



6 Arriba al supermercat

Un cop perfilat el producte definitiu, s'instal·la en alguns supermercats seleccionats per observar les reaccions. Ja prop de la meta, la capsa expositora no resulta del tot visible. Per això, fem els darrers canvis per complir amb les expectatives dels clients i que sigui més atractiva.

Després d'un canvi d'imatge digne d'un programa de televisió, s'aconsegueix dissenyar l'envàs final. Finalment, el tac polidor arriba a totes les botigues de mica en mica.

7 Millora contínua

Encara que el treball sembli acabat, toca passar a la fase següent. **Comença un procés de millora contínua gràcies als comentaris recollits per les perfumeres, el servei d'atenció al client i les xarxes socials.**



HITS *de l'estiu*

Gel exfoliant

Elimina les cèl·lules mortes i deixa la pell suau, neta i lluminosa. S'aplica sobre la pell humida fent massatges circulars, incidint en les zones més rugoses com els colzes, els genolls...



Esprai refrescant mentol

Alleuja, calma i refresca la pesadesa i el cansament dels peus i les cames durant els mesos de calor.



Roll-on alleujament picades

Calma la coïssor produïda per picades d'insectes, meduses o ortigues. Conté mentol i àloe, ingredients que alleugen i refresquen la zona afectada a l'instant.



Esprai corporal citronel·la



Submergeix-te entre els imprescindibles, productes TOP que no t'han de faltar al necessari.

A punt per prendre'n nota?

Pinces obliqües

Pinces de depilar dissenyades per retirar el pèl més rebel i oferir més precisió a l'hora de donar forma a les celles.

Pinces de celles rectes

Per a una depilació òptima, estira suaument en la mateixa direcció en què creix el pèl, com més a prop de l'arrel millor per no trencar-lo.

Fluid Solar Facial Antiedat FPS 50+

El millor antiarrugues és un bon protector facial durant els 365 dies de l'any, no només a l'estiu.

Polidor d'ungles

El tac polidor amb 4 cares és perfecte per llisar les ungles i donar-los forma, allisar-les, polir-les i finalment donar-los brillantor.



CONSELL

És recomanable netejar les pinces després de cada ús amb una mica d'alcohol i eixugar-les. Evitaràs que es deformin i perdin precisió.





Sun party


Col·lecció de maquillatge que s'inspira en els reflexos càlids del sol i ret homenatge a la vitalitat, amb una gamma de colors que combinen a la perfecció i que aporten grans dosis d'optimisme.

La model de la dreta porta:

Make Up Fixer, ombres 05, 08 i 10 de la Paleta Sun Party. Lip Tint Marker núm. 02 i Panoramic Màscara, tot de la col·lecció Sun Party.


La model de l'esquerra porta:

Make Up Fixer, il·luminador 02 i ombres 04, 05, 06, 08 i 10 de la Paleta Sun Party. Als llavis, Lip Tint Marker núm. 01 i Panoramic Màscara, tot de la col·lecció Sun Party. Eyeliner negre i com a coloret Pólvores de Sol.



Per aconseguir aquest maquillatge...

Make Up Fixer, il·luminador 02 i ombres 04, 05, 06, 08 i 10 de la Paleta Sun Party. Als llavis, Lip Tint Marker núm. 01, Sèrum i Panoramic Màscara a les pestanyes, tot de la col·lecció Sun Party. Eyeliner negre i com a coloret Pólvores de Sol.



TRACTAMENT per a les UNGLES

Les volem veure amb color, però abans hem d'aprendre a cuidar-les. Com?

Amb el Gel Nutritiu amb extracte de papaia ric en vitamina A, així com amb el Gel Antioxidant, que conté starfruit extract, complex ric en vitamines B i C amb propietats antioxidants. Aplica'ls cada dia sobre les ungles i les cutícules, fent un massatge fins que s'absorbeixin.

FIXA i IL·LUMINA

➔ A punt per provar l'esprai fixador de maquillatge amb efecte lluminós?

Esprai tònic que manté la pell hidratada, alhora que fixa el maquillatge. No dona color a la pell, conté perla i la seva aroma de roses blanques t'encantarà.

Consells d'ús

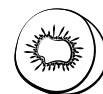
- ✓ Agita'l abans de fer-lo servir.
- ✓ Ruixa'n una petita quantitat a 20 cm del rostre.
- ✓ Deixa que s'assequi.
- ✓ Es pot fer servir **abans** del maquillatge com a hidratant/primer, **després** com a fixador o durant el dia per tornar la lluminositat a la pell.



Make Up Fixer



Gel Antioxidant núm. 989



Gel Nutritiu núm. 988



↓ BUM! PESTANYES SEDUCTORES

Són les protagonistes absolutes del look de la temporada. Les pestanyes s'estilen amb molta corba.

Aquí tens alguns consells de bellesa per presumir-ne:



Sèrum Pestañes

1 Primer cal cuidar-les. El **Sèrum Pestañes Sun Party**, de textura en oli, contribueix a recuperar-ne la suavitat i la fortalesa, gràcies a la seva fórmula que les nodreix cada dia. Conté oli d'argània, ingredient conegut per les seves propietats nutritives, antioxidants i emol·lients, i extracte d'alga vermella, rica en aminoàcids i minerals, amb acció protectora i enfortidora de les pestanyes. L'ús continuat afavoreix unes pestanyes i celles boniques i saludables.

CONSELL

Aplica el sèrum, deixa que s'eixugui i, posteriorment, aplica la màscara. També el pots aplicar a la nit, després de desmaquillar-te.



La model porta: Make Up Fixer, ombres 05, 08 i 10 de la Paleta Sun Party. Lip Tint Marker núm. 02, Sèrum i Panoramic Màscara a les pestanyes, tot de la col·lecció Sun Party.

2 En segon lloc s'han de maquillar per obrir i il·luminar la mirada. Allarga i corba les pestanyes superiors, i dona'ls volum, amb **Panoramic Màscara Sun Party**. Ep! Les pestanyes inferiors s'estilen sense maquillar. El raspall ajuda a elevar-les i arriassar-les fàcilment, amb definició panoràmica i un acabat negre mat intens.



Panoramic Màscara



CONEIXES EL MAQUILLATGE *SUN KISSED?*

Un look discret,
però molt afavoridor.

Rostre bronzejat, pòmuls rosats i brillants: aconseguir aquest efecte "bona cara", amb tons terra i daurats, per al rostre i els ulls. La teva millor aliada per aconseguir aquest tipus de maquillatge és la **Paleta ombres i il·luminadors Sun Party**, que conté 8 ombres d'ulls d'acabats mat, setinat i perlat, 2 il·luminadors per donar tocs de llum al rostre i un mirall còmode per maquillar-te o retocar-te en qualsevol lloc.



Paleta
ombres i
il·luminadors

Toc magistral

Ressalta algunes zones del rostre com el nas, el llavi, la part superior dels pòmuls o les parpelles –sota les celles per il·luminar-ne l'arc–, per aconseguir que la pell es vegi radiant i sucosa, com besada pel sol.

Per aconseguir aquest maquillatge...

Make Up Fixer, il·luminador 01 i ombres 04, 06 i 09 de la Paleta Sun Party. Als llavis, Lip Tint Marker núm. 03, Sèrum i Panoramic Màscara a les pestanyes, tot de la col·lecció Sun Party. Eyeliner negre i com a coloret Pólvores de Sol.



Pell bronzejada, com besada pel sol, mirada
il·luminada i llavis a tot color.
Ressalta, que és estiu!





TENYEIX-TE ELS LLAVIS



Lip Tint Marker és el nou retolador de llavis d'alt confort, amb una fórmula lleugera que tenyeix els llavis de color. La seva punta d'alta precisió i la seva textura emol·lient fan que el maquillatge de llavis sigui ràpid i senzill. Perfila i omple els llavis amb color modulable d'alta durada i acabat lluminós.

**Lip Tint
Marker**

CONSELLS DE MANTENIMENT I DESMAQUILLATGE

- Cal mantenir-lo en posició horitzontal o vertical per evitar que caigui un excés de producte sobre la punta.
- Per desmaquillar, fes servir bifàsic o una exfoliació suau sobre els llavis.

Per aconseguir aquest maquillatge...

Make Up Fixer, ombres 05, 06 i 09 de la Paleta Sun Party. Als llavis, Lip Tint Marker núm. 03, Sèrum i Panoramic Màscara a les pestanyes, tot de la col·lecció Sun Party. Eyeliner marró i Pólvores de Sol fosques.





BANYADOR D'UN SOL ÚS





PRECISION
SYSTEM



Doble banda lubricant

Mànec dissenyat ergonòmicament

Capçal basculant i pivotant per a més comoditat

6 fulles + fulla de precisió a la part posterior per a les zones difícils

